

医 院 操 作 手 册

2019.8.5 发版

T: 400-114-9999

P: 福建省莆田市政南广场国投 2 号楼 5 层

目录

第 1 章 操作流程	4
1.1 目录计划流程图	4
1.2 新购计划流程图	4
1.3 付款单流程图	5
1.4 预付款流程图	5
1.5 入库调价流程图	6
1.6 其他入库流程图	6
1.7 申领单流程图	7
1.8 申购单流程图	7
1.9 盘点流程图	8
1.10 内部调拨流程图	9
1.11 外部调拨流程图	9
第 2 章 医院仓库	10
2.1 新增计划	10

2.2 提交计划.....	22
2.3 订单入库.....	23
2.4 库存查询.....	31
2.5 其他入库.....	38
2.6 库存出库.....	41
2.7 库存损益.....	44
2.8 库存调拨.....	47
2.9 库存盘点.....	58
2.10 库存报表.....	64
第3章 医院采购.....	65
3.1 计划审核.....	65
3.2 自购下单.....	68
3.3 订单处理.....	75
3.4 订单调账.....	78
3.5 申请预付款.....	83
3.6 科室申领.....	85
3.7 其他入库审核.....	92

3.8 库存损益审核.....	95
3.9 库存调拨审核.....	97
3.10 库存盘点审核.....	99
第4章 医院财务.....	101
4.1 计划审核.....	101
4.2 对账/调账.....	104
4.3 开票.....	107
4.4 申请付款.....	111
4.5 审核付款.....	113
4.6 付款.....	117
4.7 其他入库审批.....	121
4.8 科室申领审核.....	124
4.9 科室申购审核.....	127
4.10 库存损益审批.....	130
4.11 库存盘点审批.....	132
第5章 医院领导.....	134
5.1 计划审核.....	134

5.2 审批付款.....	137
5.3 科室申领审批.....	141
5.4 科室申购审批.....	144
第6章 医院管理员.....	147
6.1 报表管理.....	147

第 1 章 操作流程

1.1 目录计划流程图

采购计划流程



图 1 目录计划流程

1.2 新购计划流程图

新购计划流程



图 2 新购计划流程

1.3 付款单流程图

付款单流程



图 3 付款单流程

1.4 预付款流程图

预付款流程



图 4 预付款流程

1.5 入库调价流程图

入库调价流程



图 5 入库调价流程

1.6 其他入库流程图

其他入库流程



图 6 其他入库流程

1.7 申领单流程图

申领单流程



图 7 申领单流程

1.8 申购单流程图

申购单流程



图 8 申购单流程

1.9 盘点流程图

盘点流程



图 9 盘点流程

1.10 内部调拨流程图

内部调拨流程



图 10 内部调拨流程

1.11 外部调拨流程图

外部调拨流程




图 11 外部调拨流程

注:所有流程可根据集团或医院内部需求配置

第 2 章 医院仓库

2.1 新增计划

第一步：登录医院仓库管理账号，点击“采购管理-采购计划”，点击“新增”进入；

【】列表右上角花朵标志点击进入，可对列表字段进行编辑调整；



集团采购管理系统
Group purchasing Manage System

采购管理
采购计划
采购订单
进货订单
采购入库
询价记录
库存管理
财务管理
产品管理
客户管理

待处理 已处理 所有计划

计划编号 X 商品名称 X 供应商名称 X 计划分类 搜索 更多+

点击进入 → + 新增 导出明细

编号	类型	分类	申报人	金额	优先级	状态	申报时间	操作
<input type="checkbox"/> JH2019042200013	新购计划	中药	普天医院2001	¥10.00	普通	待仓库提交	2019-04-22 13:33:29	编辑

图 12 采购计划

第二步：选择计划分类、申报时间、优先级、编辑收货地址、发票信息；

【计划分类】计划分类选择后，下面的商品目录会自动匹配信息；

【优先级】计划可分普通和加急处理；

【开票信息】分三种开票情况：不开票、普通发票、增值发票。

集团采购管理系统
Group purchasing Manage System

采购管理
采购计划
采购订单
进货订单
采购入库
询价记录
库存管理
财务管理
产品管理
客户管理

计划信息

编辑计划信息

计划分类 请选择计划分类 *申报时间 2019-04-23 10:11:46 到货日期 2019-04-26 优先级 普通

*收货信息 福建省 莆田市 秀屿区 清塘大道188号万和新城首府 张三 15375983023 *开票信息 不开票

商品名称 搜索

*商品名称	规格	单位	生产厂家	供应商	*数量	*价格	零售价	小计	月用量	库存量	上批批号
-------	----	----	------	-----	-----	-----	-----	----	-----	-----	------

请先选择申报的计划分类

返回 保存 提交

新购添加 导入 附件

图 13 计划信息

第三步：编辑搜索商品目录信息，并选择对应的商品目录；

计划信息

*计划分类 中药 *申报时间 2019-04-23 10:11:46 到货日期 2019-04-26 优先级 普通

*收货信息 福建省 莆田市 秀屿区 清塘大道188号万和新城首层 张三 15375983023 *开票信息 不开票

商品名称 X 搜索

	*商品名称	规格	单位	生产厂家	供应商	*数量	*价格	零售价	小计	月用量	库存量	上批批号
+ -	三七	...	克	福建笏石	木木供应商	0	8	0	¥0.00	0	0	
+ -	新	...				0	0	0	¥0.00	0	0	

商品名称	规格	单位	生产厂家	价格	零售价	供应商
鸡内金炒	kg	kg	国产	¥199.000	¥10.0000	华润南通医药有限公司
红枣	kg	kg	国产	¥9.0000	¥10.0000	华润南通医药有限公司

图 14 计划信息

第四步：添加新购的商品，点击“新购添加”进入；
【+】表示增加商品信息，【-】表示删除商品信息；
【新】新字代表该商品为新购的商品；

The screenshot displays the 'Group purchasing Manage System' interface. On the left is a dark sidebar menu with options like '采购管理', '采购计划', '采购订单', etc. The top navigation bar shows '采购计划' as the active tab. The main content area is titled '计划信息' and contains several form fields: '计划分类' (中药), '申报时间' (2019-04-23 10:11:46), '到货日期' (2019-04-26), '优先级' (普通), '收货信息' (福建省莆田市秀屿区清塘大道188号万和新城首府 张三 15375983023), and '开票信息' (不开票). Below the form is a search bar and a table with columns for '商品名称', '规格', '单位', '生产厂家', '供应商', '数量', '价格', '零售价', '小计', '月用量', '库存量', and '上批批号'. A red box highlights the '新购添加' button in the top right of the table area, with a red arrow pointing to it from the text '点击进入'.

图 15 新购添加

第五步：填写新购的商品信息后，点击“保存”（打“*”的为必填项）

The screenshot displays the '采购计划' (Purchase Plan) management interface. At the top, there are navigation tabs for '计划信息' (Plan Information) and '商品信息' (Goods Information). The '计划信息' section includes fields for plan type (西药), application time (2019-03-21 14:34:20), delivery date, priority (普通), and shipping information (北京 北京市 东城区 东城小区 林俊英 18596906680). A modal dialog titled '信息' (Information) is open, prompting the user to enter details for a new purchase. The dialog contains the following fields:

- *商品名称 (Required): 请输入商品名称
- 规格: 请输入规格
- 单位: 商品单位
- 生产厂家: 请输入生产厂家
- *数量 (Required): 请输入数量
- 价格: 请输入价格
- 供应商: 请输入供应商名称
- 备注: 请输入备注

Buttons for '取消' (Cancel) and '保存' (Save) are located at the bottom of the dialog. A red arrow points to the '保存' button, and a red box highlights the input fields. The background shows a table with columns for price, retail price, subtotal, monthly usage, inventory, and batch number.

图 16 新购添加

第六步：计划批量导入商品信息，点击“导入”进入；

【导入】批量操作多款商品的计划导入；

【附件】可上传该计划的申请签名等文件；

集团采购管理系统
Group purchasing Manage System

采购管理
采购计划
采购订单
进货订单
采购入库
询价记录
库存管理
财务管理
产品管理
客户管理

计划信息

计划分类: 中药
申报时间: 2019-04-23 10:11:46
到货日期: 2019-04-26
优先级: 普通

收货信息: 福建省 莆田市 秀屿区 清塘大道188号万和新城首府 张三 15375983023
开票信息: 不开票

商品名称: [搜索]

	*商品名称	规格	单位	生产厂家	供应商	*数量	*价格	零售价	小计	月用量	库存量	上批批号	
+ -	三七	...	克	克	福建笏石	木木供应商	0	8	0	¥0.00	0	0	

新购添加 导入 附件

点击进入

图 17 计划导入

第七步：点击下载计划导入模板，打开文件编辑相关信息后另保存；

【集团编码】集团内部商品目录编码；

【医院编码】医院内部商品目录编码；



图 18 计划导入

T: 400-114-9999

P: 福建省莆田市秀屿区清塘大道 188 号

	A	B	C	D	E	F	G	H	I	J	K	L	M	N
1	集团编码	医院编码*	商品名称*	商品规格*	商品单位*	商品价格	零售价	厂家*	供应商名称	计划数量*	月用量	库存量	上批批号	备注
2														
3														
4														
5														
6														
7														
8														
9														
10														
11														
12														
13														
14														
15														
16														
17														
18														
19														
20														
21														
22														
23														
24														
25														
26														
27														
28														
29														
30														
31														
32														

图 19 计划导入表

第八步：点击“上传文件”，上传保存好的计划导入模板，查看或直接编辑商品信息，核实无误后，点击“确认导入”；

1.上传保存好的计划导入模板

3.点击确认导入

2.查看编辑商品信息

操作	错误提示	*医院编码	*商品名称	*规格	*单位	*厂家	供应商	*价格	零售价	*数量	月用量	库存量	集团编码	上批批号	备
—	正确	105	手套	小号	双	莆田	木木供应商	0.2		100	100	10			
—	正确	106	手套	中号	双	莆田	木木供应商	0.3		100	100	10			
—	正确	107	手套	大号	双	莆田	木木供应商	0.5		100	100	10			

图 20 计划导入

第九步：编辑相关商品信息后，点击“保存”并确认计划保存成功；（保存到本地，未提交下一级审核）

The screenshot displays the '采购计划' (Purchase Plan) page. At the top right, there are navigation buttons: '返回' (Return), '保存' (Save), and '提交' (Submit). The '保存' button is highlighted with a red box and an arrow labeled '2. 点击保存'. Below the form, there is a table with columns: '商品名称', '规格', '单位', '生产厂家', '供应商', '数量', '价格', '零售价', '小计', '月用量', '库存量', and '上批批号'. The table contains two rows of data. The first row is for '999-林俊英' with a quantity of 11 and a price of 9.9000. The second row is for '三七颗粒' with a quantity of 10 and a price of 0. A red box highlights the '数量' and '价格' columns for both rows, with an arrow labeled '1. 编辑信息' pointing to the '数量' cell of the second row.

商品名称	规格	单位	生产厂家	供应商	数量	价格	零售价	小计	月用量	库存量	上批批号
999-林俊英	...	10G	莆田	木木供应商	11	9.9000	0	¥108.90	0	0	
三七颗粒	...				10	0	0	¥0.00	0	0	

图 21 采购计划

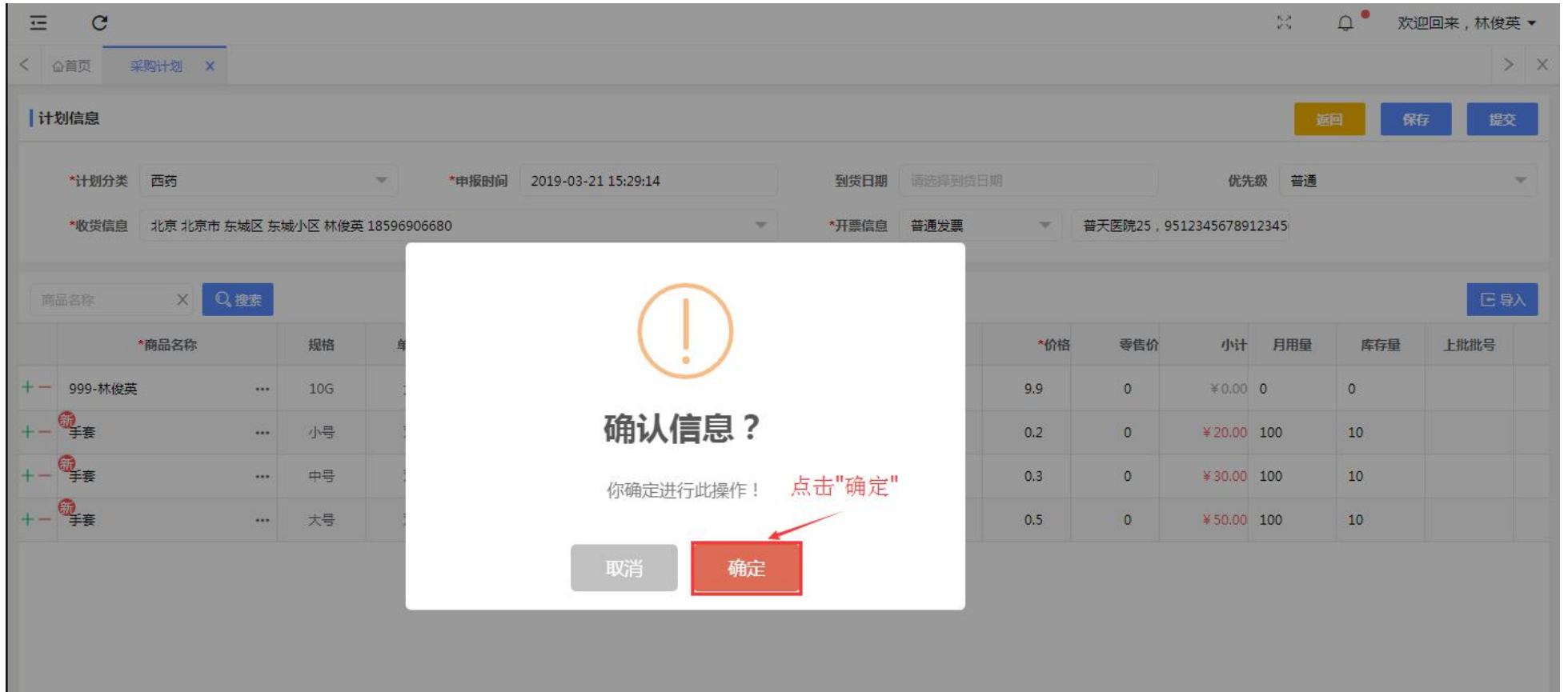


图 22 计划保存

2.2 提交计划

第一步：点击“采购管理—采购计划”，点击“编辑”进入计划明细；

The screenshot displays the '集团采购管理系统' (Group Purchasing Management System) interface. On the left is a dark sidebar with navigation options: '采购管理' (Procurement Management), '采购计划' (Procurement Plan), '采购入库' (Procurement Inward), and '产品管理' (Product Management). The main content area shows a table of procurement plans under the '待处理' (Pending) tab. The table has columns for '编号' (ID), '类型' (Type), '分类' (Category), '申报人' (Applicant), '金额' (Amount), '优先级' (Priority), '状态' (Status), '申报时间' (Application Time), and '操作' (Action). The last row's '编辑' (Edit) button is highlighted with a red box and an arrow pointing to it with the text '点击进入'.

编号	类型	分类	申报人	金额	优先级	状态	申报时间	操作
JH2019031800090-2	目录计划	耗材	林俊英	¥2.00	普通	待仓库提交	2019-03-18 18:38:20	编辑
JH2019031800235-1	目录计划	西药	林俊英	¥24.00	普通	待仓库提交	2019-03-18 19:00:54	编辑
JH2019032000004	目录计划	西药	林俊英	¥19.80	普通	待仓库提交	2019-03-20 14:17:54	编辑
JH2019032000008	新购计划	西药	林俊英	¥5.00	普通	待仓库提交	2019-03-20 15:14:16	编辑
JH2019032000010	目录计划	耗材	林俊英	¥2.50	普通	待仓库提交	2019-03-20 15:25:40	编辑
JH2019032100001	目录计划	西药	林俊英	¥108.90	普通	待仓库提交	2019-03-21 14:34:20	编辑
JH2019032100003	目录计划	西药	林俊英	¥100.00	普通	待仓库提交	2019-03-21 15:29:14	编辑

图 23 采购计划

第二步：可对计划进行加急、作废、修改、添加或者提交审核；（计划提交审核后到医院采购审核）

【新购添加】计划修改可再添加新购商品；

注：提交审核后计划根据商品是否与集团目录有匹配或映射关系自动分成：目录计划和新购计划；

集团采购管理系统
Group purchasing Manage System

采购管理
采购计划
采购订单
进货订单
采购入库
询价记录
库存管理
财务管理
产品管理
客户管理

计划信息

*计划分类 一次性耗材 *申报时间 2019-04-16 09:41:47 到货日期 2019-04-25 优先级 普通

*收货信息 天津 天津市 和平区 222 aa 18000000000 *开票信息 不开票

商品名称 X 规格 X 厂家名称 X 供应商名称 X 搜索

	*商品名称	规格	单位	生产厂家	供应商	*数量	*价格	零售价	小计	月用量	库存量	上批批号
+ -	3701-导尿管	...	16#	根	3703厂家	河南省科隆医疗器械有限公司	10	1.5	0	¥15.00	0	0

计划作废 点击提交

返回 作废 保存 提交

普通 普通 加急

新购添加

图 24 计划信息

2.3 订单入库

2.3.1 订单入库

第一步：登录医院仓库管理账号，点击“采购管理-采购入库”，搜索订单信息，点击“入库”进入；

【**入库**】蓝底标志的入库是按供应商信息入库；

【**入库**】进货订单对应的操作“入库”是按订单入库。

集团采购管理系统
Group purchasing Manage System

采购管理
采购计划
采购入库
产品管理

待入库 草稿中 调价 已入库 搜索订单信息

按供应商入库

按订单入库

进货单号	医院	供应商	进货金额	计划分类	进货人	进货时间	操作
N2019032200012	普天医院25	木木供应商	¥18.00	耗材	林俊英	2019-03-22	入库
N2019031800093	普天医院25	厦门海菲生物技术有限公司	¥20.00	试剂	普天医院2501	2019-03-18	入库
N2019031800092	普天医院25	上海倍特生物科技有限公司	¥30.00	试剂	普天医院2501	2019-03-18	入库

图 25 采购入库

第二步：选择供应商、仓库、入库人、入库时间等信息，点击“...”选择进货单；（按订单入库不用选择进货单）

1.填写入库信息

2.点击进入

*进货单号	*商品名称	规格	单位	生产厂家	已入/总数	*入库数	价格	小计	外包装	*生产批号	有效期截止	备注
+			0/0	0	0	¥0.00	请选择	生产批号	有效期截止	

图 26 入库信息



图 27 入库信息

第三步：编辑商品入库数、外包装、生产批号、有效期等入库信息，点击“保存”（草稿中）或直接“提交”并确认；如有商品价格与进货订单商品价格不一致，提交确认后会自动生成调价单；（生产批号为必填项）

注：价格信息不一致会自动生成调价单，需集团采购确认，集团稽核审核，集团总监审批后同步价格；如是部分入库，直接修改入库数量即可。

2. 点击提交

1. 编辑商品入库信息, 可调价

	*进货单号	*商品名称	规格	单位	生产厂家	已入/总数	*入库数	价格	小计	外包装	*生产批号	有效期截止	备注	
+ -	N2019032200012	注射针筒	...	大号	双	莆田	0/10	10	0.5	¥ 5.00	请选择	生产批号	有效期截止	
+ -	N2019032200012	注射针筒	...	小号	个	莆田	0/10	10	0.6	¥ 6.00	请选择	生产批号	有效期截止	
+ -	N2019032200012	输液器	...	小号	个	莆田	0/10	10	0.7	¥ 7.00	请选择	生产批号	有效期截止	

图 28 入库信息

2.3.2 入库修改

第一步：点击“采购管理-采购入库”，选择已入库信息，点击“编辑”进入修改；

【编辑】未开票的订单在入库后可以编辑修改；

【撤销】已入库订单可以撤销，撤销后重新入库；

【退库】与医院 HIS 同步后的数据可操作退库；

【导出】导出已入库数据；

待入库	草稿中	调价	已入库							
供应商	入库/进货单号	商品名称	类型							
单号	医院	供应商	仓库	金额	类型	HIS同步	经办人	入/退库时间	操作	
<input type="checkbox"/>	RK2019042200004	普天医院20	福建省普联医疗器械...	2001仓库	¥18.00	入库	否	普天医院2001	2019-04-22	编辑 撤销
<input type="checkbox"/>	RK2019042200003	普天医院20	杭州荣迈医疗器械有...	2001仓库	¥5.00	入库	否	普天医院2001	2019-04-22	编辑 撤销
<input checked="" type="checkbox"/>	RK2019042000003	普天医院20	杭州荣迈医疗器械有...	2001仓库	¥10.00	入库	否	普天医疗集团管理员06	2019-04-20	编辑 撤销
<input type="checkbox"/>	RK2019042000002	普天医院20	西安金磁纳米生物技...	2001仓库	¥0.50	入库	否	普天医疗集团管理员06	2019-04-20	编辑 撤销
<input type="checkbox"/>	RK2019042000001	普天医院20	西安金磁纳米生物技...	2001仓库	¥2.00	入库	否	普天医疗集团管理员06	2019-04-20	编辑 撤销

图 29 已入库信息

第二步：修改入库相关信息，点击“确认修改”；（前提是未开票的入库信息才能修改）

1.修改入库相关信息

2.点击确认修改

*进货单号	*商品名称	规格	单位	生产厂家	已入/总数	*入库数	价格	小计	外包装	*生产批号	有效期截止	备注
N2019032100001	蛋白陈(细菌干粉培养基)	配吐温50ML...	瓶	杭州天和微生物	100/100	100	110	¥11,000.00	完好	1001	2019-03-26	1101

图 30 入库信息

2.3.3 退库

第一步：登录医院仓库管理账号，点击“采购管理—采购入库”，选择已入库信息，搜索勾选已入库单，点击“退库”进入；（与 HIS 同步后的数据可操作退库）

1. 搜索订单信息

2. 勾选已入库单

3. 点击进入批量处理

是	入/退库时间起止	仓库	经办人	HIS同步	经办人	入/退库时间	操作
<input type="checkbox"/>	RK2019032200024	普天医院08	洛阳天生药业有限表...	附件仓库	¥ 3,000.00	入库	是 退库
<input type="checkbox"/>	RK2019032200023	普天医院08	洛阳天生药业有限表...	附件仓库	¥ 3,000.00	入库	是 退库
<input type="checkbox"/>	RK2019032200009	普天医院08	上海泰苻贸易发展有...	附件仓库	¥ 4,000.00	入库	是 退库
<input type="checkbox"/>	RK2019032200006	普天医院08	河南九州通医药有限...	附件仓库	¥ 1,200.00	入库	是 退库
<input type="checkbox"/>	RK2019032100010	普天医院08	厦门海菲生物技术有...	附件仓库	¥ 1,000.00	入库	是 退库

有HIS同步的已入库才能退库

单笔退库

图 31 已入库信息

第二步：填写入库信息、退库数，点击“确认退库”并确认；（前提是未开票的商品才能退库）

The screenshot displays the '入库信息' (In-stock Information) page in the Group Purchasing Management System. The page includes a sidebar with navigation options like '采购管理', '采购计划', '采购订单', '进货订单', '采购入库', '询价记录', '库存管理', '财务管理', '产品管理', '客户管理', and '办公管理'. The main content area is divided into two sections:

- 1. 填写入库信息 (Fill in In-stock Information):** This section contains a form with fields for:
 - *供应商 (Supplier): 洛阳天生物业有限责任公司
 - *仓库 (Warehouse): 附件仓库
 - *退库类型 (Return Type): 退库类型
 - *退库人 (Return Person): 普天医院0801
 - 退库时间 (Return Time): 2019-03-23
 - 退库备注 (Return Remark): 请输入退库备注
- 2. 填写退库数 (Fill in Return Quantity):** This section features a table with columns for item details and return quantities. The '退库数' (Return Quantity) column is highlighted with a red box.

At the top right, there are buttons for '返回' (Return) and '确认退库' (Confirm Return). A red arrow points to the '确认退库' button with the text '3. 点击确认退库' (3. Click Confirm Return).

	*入库单号	进货单号	*商品名称	规格	单位	生产厂家	入库数	*退库数	价格	小计	外包装	生产批号	有效期截止
+	RK2019032200024	N20190322...	乙肝病毒表面抗原(HBsAg)	96T	盒	北京华科泰生物	100	100	¥10.0000	¥1,000.00	完好	11012	2019-03-27
+	RK2019032200024	N20190322...	乙肝病毒核心抗体(HBcAb)	96T	盒	北京华科泰生物	100	100	¥10.0000	¥1,000.00	完好	11013	2019-04-03
+	RK2019032200024	N20190322...	乙型肝炎病毒e抗体(HBeAb)	96T	盒	北京华科泰生物	100	100	¥10.0000	¥1,000.00	完好	11014	2019-04-05

图 32 入库信息

2.4 库存查询

第一步：登录医院仓库账号，点击“库存管理-库存查询”，进入查看所有产品的库存情况。

搜索产品库存信息

商品名称	规格	单位	生产厂家	库存上限	库存下限	上月用量	在途库存	当前库存	最近价格	医院
珍珠粉	克	克	木木供应商	20	5	0	0	6	¥1.0000	普天医院20
丙型试剂盒	20T	盒	中山大学	20	6	0	4	53	¥2.2000	普天医院20
甘草	克	克	木木供应商	0	0	0	0	31	¥0.5000	普天医院20
柴胡	克	克	小林供应商	200	100	0	0	153	¥0.5600	普天医院20
当归-01	克	克	中药厂	200	100	0	21	90	¥0.3000	普天医院20
人参01	克	克	中药厂	0	0	0	51	79	¥1.0000	普天医院20
决明子	克	克	中药厂	0	0	0	0	47	¥0.00	普天医院20

共 7 条 20 条/页

图 33 库存查询-产品库存

第二步：点击“批号查询”，按生产批号查看商品的库存情况。

集团采购管理系统
Group purchasing Manage System

采购管理
财务管理
产品管理
库存管理
库存查询
其他入库
科室申领
库存出库
库存损益
库存调拨
库存盘点
库存报表
客户管理

产品库存 批号查询 搜索产品批号查询 库存预警

商品名称	规格	单位	生产厂家	生产批号	当前库存	医院
珍珠粉	克	克	木木供应商	20190000	2	普天医院20
珍珠粉	克	克	木木供应商	20190001	1	普天医院20
珍珠粉	克	克	木木供应商	20190514	3	普天医院20
丙型试剂盒	20T	盒	中山大学	0516-11111	11	普天医院20
丙型试剂盒	20T	盒	中山大学	20190203	3	普天医院20
丙型试剂盒	20T	盒	中山大学	20190508	2	普天医院20
丙型试剂盒	20T	盒	中山大学	20190515	3	普天医院20
丙型试剂盒	20T	盒	中山大学	20190519	34	普天医院20
乙型试剂盒	20T	盒	中山大学	20180608	4	普天医院20

1 2 到第 1 页 确定 共 31 条 20 条/页

图 34 库存查询-批号查询

第三步：点击“库存预警”进入查看库存不足、库存积压、有效期预警情况。

集团采购管理系统
Group purchasing Manage System

欢迎回来，普天医院2001

产品库存 批号查询

商品名称 规格 生产厂家 仓库 搜索 更多+

商品名称	规格	单位	生产厂家	库存上限	库存下限	上月用量	在途库存	当前库存	最近价格	医院
珍珠粉	克	克	木木供应商	20	5	0	0	6	¥1.0000	普天医院20
丙型试剂盒	20T	盒	中山大学	20	6	0	4	53	¥2.2000	普天医院20
甘草	克	克	木木供应商	0	0	0	0	31	¥0.5000	普天医院20
柴胡	克	克	小林供应商	200	100	0	0	153	¥0.5600	普天医院20
当归-01	克	克	中药厂	200	100	0	21	90	¥0.3000	普天医院20
人参01	克	克	中药厂	0	0	0	51	79	¥1.0000	普天医院20
决明子	克	克	中药厂	0	0	0	0	47	¥0.00	普天医院20

1 到第 1 页 确定 共 7 条 20 条/页

图 35 库存查询-产品库存

集团采购管理系统
Group purchasing Manage System

采购管理
财务管理
产品管理
库存管理
库存查询
其他入库
科室申领
库存出库
库存损益
库存调拨
库存盘点
库存报表
客户管理

库存不足 库存积压 有效期预警 ? 搜索产品库存信息 返回

商品名称 规格 生产厂家 搜索

商品名称	规格	单位	生产厂家	医院	当前库存	库存上限	库存下限	补货数量	最大补货数量
乙型试剂盒	20T	盒	中山大学	普天医院20	-14	20	5	19	34
当归-01	克	克	中药厂	普天医院20	90	200	100	10	110

< 1 > 到第 1 页 确定 共 2 条 20 条/页

图 36 库存预警

集团采购管理系统
Group purchasing Manage System

采购管理
财务管理
产品管理
库存管理
库存查询
其他入库
科室申领
库存出库
库存损益
库存调拨
库存盘点
库存报表
客户管理

搜索库存积压信息

库存不足 库存积压 有效期预警

商品名称 规格 生产厂家 搜索

商品名称	规格	单位	生产厂家	医院	当前库存	库存上限	库存下限	积压数量
丙型试剂盒	20T	盒	中山大学	普天医院20	53	20	6	33
甘草	克	克	木木供应商	普天医院20	31	0	0	31
人参01	克	克	中药厂	普天医院20	79	0	0	79
决明子	克	克	中药厂	普天医院20	47	0	0	47

1 到第 1 页 确定 共 4 条 20 条/页

图 37 库存预警-库存积压

集团采购管理系统
Group purchasing Manage System

采购管理
财务管理
产品管理
库存管理
库存查询
其他入库
科室申领
库存出库
库存损益
库存调拨
库存盘点
库存报表
客户管理

库存不足 库存积压 **有效期预警** 搜索失效截止日期

商品名称 规格 生产厂家 失效日期90天内预警 搜索

商品名称	规格	单位	生产厂家	医院	当前库存	批号	失效期截止
珍珠粉	克	克	木木供应商	普天医院20	2	20190000	2019-08-16
珍珠粉	克	克	木木供应商	普天医院20	1	20190001	2019-08-16
珍珠粉	克	克	木木供应商	普天医院20	0	20190516	2019-05-14
丙型试剂盒	20T	盒	中山大学	普天医院20	0	2	2019-02-03
丙型试剂盒	20T	盒	中山大学	普天医院20	3	20190515	2019-05-15
丙型试剂盒	20T	盒	中山大学	普天医院20	34	20190519	2019-05-07
乙型试剂盒	20T	盒	中山大学	普天医院20	-20	20150515	2019-06-30
柴胡	克	克	小林供应商	普天医院20	50	20191111	2019-05-06
当归-01	克	克	中药厂	普天医院20	5	20190203	2019-05-06

< 1 > 到第 1 页 确定 共 11 条 20 条/页

图 38 有效期预警

注：1、补货数量：补货数量=库存下限-当前库存；2、最大补货数量=库存上限-当前库存；

3、积压数量=当前库存-库存上限；4、失效截止日期默认为 90 天内失效。

2.5 其他入库

第一步：登录医院仓库账号，点击“库存管理-其他入库”，点击“新增”进入。

集团采购管理系统
Group purchasing Manage System

采购管理
财务管理
产品管理
库存管理
库存查询
其他入库
科室申领
库存出库
库存损益
库存调拨
库存盘点
库存报表
客户管理

其他入库

商品名称 X 入库单号 X 状态 仓库 搜索 更多+

点击新增 → 新增

入库单号	供应商	仓库	金额	经办人	状态	备注	入库时间	操作
QR2019051800001		中药库	¥ 5.00	普天医疗集团管理...	已完成		2019-05-18	
QR2019051700002		2001仓库	¥ 0.50	普天医疗集团管理...	已完成	9:24	2019-05-17	
QR2019051700001		2001仓库	¥ 1.00	普天医疗集团管理...	已完成	9:23	2019-05-17	
QR2019051600015	木木供应商	中药库	¥ 1.00	普天医院2001	已完成	20190708	2019-05-16	
QR2019051600014		2001仓库	¥ 1.50	普天医疗集团管理...	已完成		2019-05-16	
QR2019051600011		中药库	¥ 1.50	普天医院2001	已完成	201906	2019-05-16	
QR2019051600008		西药库	¥ 2.20	普天医院2001	已完成		2019-05-16	
QR2019051600007		西药库	¥ 2.20	普天医院2001	已完成		2019-05-16	
QR2019051600005	福建省银路医疗药...	西药库	¥ 24.20	普天医院2001	已完成	0516-11111	2019-05-16	
QR2019051600004	木木供应商	中药库	¥ 1.00	普天医院2001	已完成		2019-05-16	

< 1 > 到第 1 页 确定 共 19 条 20 条/页

图 39 其他入库

第二步：编辑供应商、入库仓库、分类等入库信息，点击“...”选择对应商品信息并填写入库数量，点击“提交”并确定，入库信息提交到医院采购审核。

集团采购管理系统
Group purchasing Manage System

采购管理
财务管理
产品管理
库存管理
库存查询
其他入库
科室申领
库存出库
库存损益
库存调拨

1、编辑相关入库信息

3、点击“提交”

2、点击“...”添加入库商品信息

*商品名称	规格	单位	生产厂家	*入库数量	*价格	小计	外包装	注册证号	*批号
乙型试剂盒	20T	盒	中山大学	10	2.5	¥25.00	完好	注册证号	20190531

图 40 入库信息

集团采购管理系统
Group purchasing Manage System

采购管理
财务管理
产品管理
库存管理
库存查询
其他入库
科室申领
库存出库
库存损益
库存调拨
库存盘点
库存报表
客户管理

入库信息

*供应商 木木供应商
*入库时间 2019-05-31

商品名称 X

*商品名称

乙型试剂盒

返回 提交

*经办人 普天医院2001

附件

*价格 小计 外包装 注册证号 *批号

*价格	小计	外包装	注册证号	*批号
5	¥25.00	完好	注册证号	20190531

合计: 10 ¥25.00

图 41 入库信息

2.6 库存出库

第一步：登录仓库人员账号，点击“库存管理-库存出库”，点击“出库”进入。

The screenshot displays the 'Inventory Out' (库存出库) page in the Group Purchasing Management System. The page features a sidebar menu on the left with options like '采购管理', '财务管理', '产品管理', '库存管理', and '客户管理'. The main content area shows a table of inventory items with columns for '申请单号', '医院', '申请人', '申领科室', '备注', '申领时间', and '操作'. The '操作' column contains '出库' (Out) buttons. A red arrow points to the '出库' button for the item with '申请单号' SL2019053100002, with the text '点击出库' (Click to Out) next to it. The page also includes a search bar at the top and a pagination control at the bottom.

申请单号	医院	申请人	申领科室	备注	申领时间	操作
SL2019051400008	普天医院20	普天医院2001			2019-05-14 17:52:08	出库
SL2019051600001	普天医院20	普天医疗集团管理员06			2019-05-16 11:32:52	出库
SL2019051700003	普天医院20	普天医院2001	采购部		2019-05-17 10:31:54	出库
SL2019051700004	普天医院20	普天医院2001	市场部		2019-05-17 10:32:54	出库
SL2019053100002	普天医院20	普天医院2001	市场部		2019-05-31 16:04:38	出库

图 42 库存出库

第二步：编辑出库仓库，经办人等信息，点击“提交”并确定。

集团采购管理系统
Group purchasing Manage System

采购管理
财务管理
产品管理
库存管理
库存查询
其他入库
科室申领
库存出库
库存损益
库存调拨
库存盘点
库存报表
客户管理

3、点击提交

1、选择相应出库信息

2、选择对应出库商品

返回 提交

*出库仓库 中药库 *经办人 普天医院2001 *出库时间 2019-05-31 领用人 普天医院2001

领用科室 市场部 客户姓名 客户卡号

出库备注 请输入出库备注

商品名称 搜索 附件

操作	商品名称	规格	单位	生产厂家	已领/领用数量	*生产批号	*出库数量	单价	小计
+-	珍珠粉	克	克	木木供应商	0/6	201905	6	1	¥6.00
合计:							6.00		6.00

图 43 出库信息



图 44 出库信息

第三步：点击“已出库”，查看商品出库情况。

集团采购管理系统
Group purchasing Manage System

欢迎回来，普天医院2001

科室申领 x 库存出库 x

待出库 已出库

商品名称 出库单号 经办人 领用人 搜索 更多+

出库单号	医院	仓库	金额	HIS同步	领用科室	领用人	经办人	备注	出库日期
CK2019051400...	普天医院20	2001仓库	¥19.00	否		普天医院2001	普天医院2001		2019-05-14
CK2019051400...	普天医院20	中药库	¥1.00	否		普天医院2001	普天医院2001		2019-05-14
CK2019051400...	普天医院20	中药库	¥2.00	否		普天医院2001	普天医院2001		2019-05-14
CK2019051500...	普天医院20	2001仓库	¥6.60	否		普天医院2001	普天医院2001		2019-05-15
CK2019051600...	普天医院20	中药库	¥2.00	否	市场部	普天医院2001	普天医疗集团管...		2019-05-16
CK2019051600...	普天医院20	2001仓库	¥5.50	是		普天医院2001	普天医院2001		2019-05-16
CK2019051600...	普天医院20	2001仓库	¥1.00	是		普天医院2001	普天医院2001	申领	2019-05-16
CK2019051800...	普天医院20	中药库	¥8.00	是		普天医疗集团管...	普天医疗集团管...		2019-05-18
CK2019053100...	普天医院20	中药库	¥6.00	是	市场部	普天医院2001	普天医院2001		2019-05-31

商品出库成功

1 到第 1 页 确定 共 11 条 20 条/页

图 45 已库存

2.7 库存损益

第一步：登录医院仓库管理账号，点击“库存管理-库存损益”，点击“新增”进入；

集团采购管理系统
Group purchasing Manage System

采购管理
财务管理
产品管理
库存管理
库存查询
其他入库
科室申领
库存出库
库存损益

商品名称 损益单号 经办人 损益类型 搜索 更多+

点击新增 → 新增

损益单号	仓库	类型	经办人	状态	备注	损益时间	操作
SY2019052900020	中药库	盘盈入库	仓管人员	已完成		2019-05-29	
SY2019052900019	中药库	盘亏出库	仓管人员	已完成		2019-05-29	
SY2019052900018	中药库	调拨入库	仓管人员	已完成		2019-05-29	
SY2019052900017	中药房	调拨入库	仓管人员	已完成		2019-05-29	
SY2019052900016	中药库	调拨出库	仓管人员	已完成		2019-05-29	
SY2019052900014	中药房	调拨入库	仓管人员	已完成		2019-05-29	
SY2019052900013	中药库	调拨出库	仓管人员	已完成		2019-05-29	

图 46 库存损益

第二步：选择损益仓库、损益类型（盘盈出库、盘盈入库、调拨出库、调拨入库、报损出库、报溢入库）、经办人、损益时间，填写损益备注；

集团采购管理系统
Group purchasing Manage System

采购管理
财务管理
产品管理
库存管理
库存查询
其他入库
科室申领
库存出库
库存损益
库存调拨

库存损益 编辑完善信息

*损益仓库 西药库 *损益类型 盘亏出库 *经办人 普天医院2001 *损益时间 2019-05-31

损益备注 盘亏

商品名称 搜索 附件

操作	商品名称	规格	单位	生产厂家	损益数量	价格	小计	生产批号	备注
+-	请输入商品名称	...			请输入损益数量	¥0.00	¥0.00		请输入备注

图 47 库存损益

第三步：编辑搜索商品信息或点击“...”选择对应的商品，编辑相关商品信息后，点击“提交申请”；（提交申请后到医院采购审核）

【+】表示增加商品信息，【-】表示删除商品信息；

集团采购管理系统
Group purchasing Manage System

欢迎回来，普天医院2001

点击提交申请

返回 提交申请

*损益仓库 西药库 *损益类型 盘亏出库 *经办人 普天医院2001 *损益时间 2019-05-31

损益备注 盘亏

商品名称 搜索 附件

操作	商品名称	规格	单位	生产厂家	损益数量	完善信息	价格	小计	生产批号	备注
+ -	请输入商品名称 ...				请输入损益数量		¥ 0.00	¥ 0.00		请输入备注
	商品名称	规格	单位	生产厂家	库存数量		价格	小计	生产批号	
	丙型试剂盒	20T	盒	中山大学	11		¥ 2.20	¥ 24.20	0516-11111	

1 到第 1 页 确定 共 1 条 10 条/页

图 48 库存损益

2.8 库存调拨

2.8.1 内部调拨

第一步：登录医院仓库管理账号，点击“库存管理-库存调拨-内部调拨”，点击“调拨”进行新增；

仓库调拨单号	调出仓库	调入仓库	医院	经办人	状态	备注	调拨时间	操作
TB2019051400004	中药库	2001仓库	普天医院20	普天医院2001	不通过		2019-05-14	提交
TB2019051600009	2001仓库	西药库	普天医院20		已完成		2019-05-14	
TB2019051600013	中药库	2001仓库	普天医院20		审核中		2019-05-14	审核
TB2019051500004	试剂库	耗材库	普天医院20	普天医院2001	已完成		2019-05-15	
TB2019051600001	试剂库	耗材库	普天医院20	普天医院2001	不通过		2019-05-16	提交
TB2019051600004	试剂库	耗材库	普天医院20	普天医院2001	已完成	入库测试	2019-05-16	
TB2019051600005	试剂库	西药库	普天医院20	普天医院2001	已完成	坎坎坷坷	2019-05-16	

图 49 内部调拨

第二步：选择调出仓库、调入仓库、调拨时间、经办人，填写调拨备注；

集团采购管理系统
Group purchasing Manage System

库存调拨

调拨信息

编辑完善信息

返回 提交

*调出仓库 西药库 *调入仓库 2001仓库 *调拨时间 2019-05-31 *经办人 普天医院2001

调拨备注 输入调拨备注

商品名称 搜索 附件

操作	商品名称	规格	单位	生产厂家	生产批号	调拨数量	价格	小计	备注
+ -	请输入商品名称	...				请输入调拨数量	¥0.00	¥0.00	请输入备注

图 50 调拨信息

第三步：编辑搜索商品信息（支持首字母拼音快捷搜索）或点击“...”选择对应的商品，编辑相关商品信息后，点击“提交”；（提交申请后到医院采购审核）【+】表示增加商品信息，【-】表示删除商品信息；

集团采购管理系统
Group purchasing Manage System

欢迎回来，普天医院2001

调拨信息

*调出仓库 西药库 *调入仓库 2001仓库 *调拨时间 2019-05-31 *经办人 普天医院2001

调拨备注 输入调拨备注

商品名称 搜索

操作	商品名称	规格	单位	生产厂家	生产批号	调拨数量	完善信息	价格	小计	备注
+ -	请输入商品名称 ...					请输入调拨数量		¥ 0.00	¥ 0.00	请输入备注
	商品名称	规格	单位	生产厂家	库存数量	价格	小计	生产批号		
	丙型试剂盒	20T	盒	中山大学	11	¥ 2.20	¥ 24.20	0516-11111		

1 到第 1 页 确定 共 1 条 10 条/页

图 51 调拨信息

2.8.2 外部调拨

a) 申请调拨

第一步：登录医院仓库管理账号，点击“库存管理-库存调拨-外部调拨”，点击“调拨”进行新增；

集团采购管理系统
Group purchasing Manage System

采购管理
财务管理
产品管理
库存管理
库存查询
其他入库
科室申领
库存出库
库存损益
库存调拨

内部调拨 外部调拨

商品名称 调拨单号 经办人 状态 搜索 更多+

仓库调拨单号	调入医院	调出医院	经办人	状态	备注	调拨时间	操作
TB2019051400002	药械网测试医院	普天医院20	普天医疗集团管理员06	审核中		2019-05-14	审核
TB2019051400003	药械网测试医院	普天医院20	普天医疗集团管理员06	审核中		2019-05-14	审核
TB2019051600003	普天医院20	普天医院19	普天医疗集团管理员06	待出库		2019-05-16	
TB2019051600010	普天医院20	普天医院19	普天医疗集团管理员06	待出库		2019-05-16	
TB2019051700013	普天医院20	普天医院19	普天医院2001	不通过	5.17	2019-05-17	提交
TB2019052900004	协和康复医院	普天医院20	仓管人员	已完成		2019-05-29	
TB2019053100003	普天医院20	普天医院01	普天医院2001	审核中		2019-05-31	

图 52 外部调拨

第二步：选择调入医院、调出医院、调拨时间、经办人，填写调拨备注；

集团采购管理系统
Group purchasing Manage System

库存调拨

调拨信息

编辑完善信息

返回 提交

*调入医院 普天医院20 *调出医院 普天医院01 *调拨时间 2019-05-31 *经办人 普天医院2001

调拨备注 输入调拨备注

商品名称 搜索 附件

操作	商品名称	规格	单位	生产厂家	调拨数量	价格	小计	备注
+ -	请输入商品名称	...			请输入调拨数量	¥0.00	¥0.00	请输入备注

图 53 调拨信息

第三步：编辑搜索商品信息或点击“...”选择对应的商品，编辑相关商品信息后，点击“提交”；（提交申请后到调出医院仓库审核，审核成功医院仓库进行出库，调入医院进行入库）

【+】表示增加商品信息，【-】表示删除商品信息；

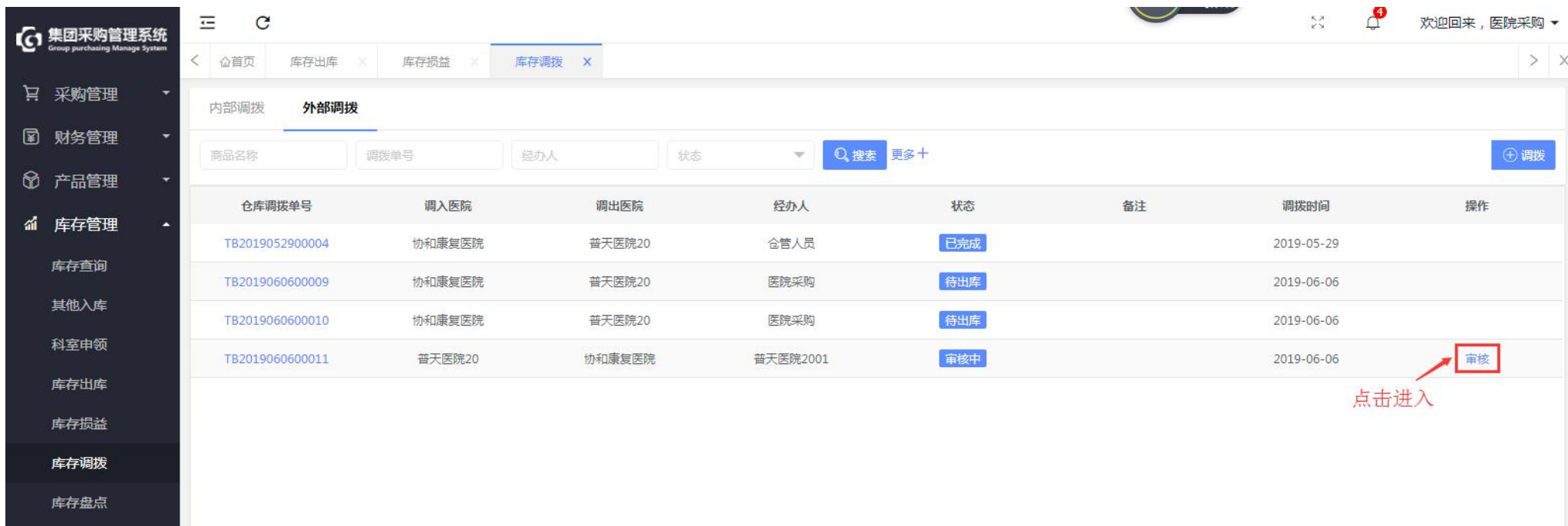
The screenshot shows the 'Inventory Adjustment' (库存调拨) interface. At the top, there are navigation tabs for 'Home' (首页) and 'Inventory Adjustment' (库存调拨). The main form includes fields for '调入医院' (调入医院: 普天医院20), '调出医院' (调出医院: 普天医院01), '调拨时间' (调拨时间: 2019-05-31), and '经办人' (经办人: 普天医院2001). Below the form is a search bar for '商品名称' (商品名称) and a '搜索' (搜索) button. The main table has columns for '操作' (操作), '商品名称' (商品名称), '规格' (规格), '单位' (单位), '生产厂家' (生产厂家), '调拨数量' (调拨数量), '完善信息' (完善信息), '价格' (价格), '小计' (小计), and '备注' (备注). A red box highlights the search bar and the first row of the table, with an arrow pointing to the '...' icon and the text '编辑搜索商品名称' (编辑搜索商品名称). Another red box highlights the '调拨数量' (调拨数量) field in the first row, with the text '完善信息' (完善信息) above it. The table contains two rows of data: '辣椒' (辣椒) with a price of ¥0.50 and '决明子' (决明子) with a price of ¥0.80.

操作	商品名称	规格	单位	生产厂家	调拨数量	完善信息	价格	小计	备注
+ -	请输入商品名称 ...				请输入调拨数量		¥0.00	¥0.00	请输入备注
	商品名称	规格	单位	生产厂家	价格	医院编码	集团编码	分类	
	辣椒	克	克	中药厂	¥0.50		11456		
	决明子	克	克	中药厂	¥0.80		12345678		

图 54 调拨信息

b) 调拨审核及出库

第一步：登录医院仓库人员账号，选择待审核订单，点击“审核”进入；（调入医院申请后，医院审核通过并出库）



仓库调拨单号	调入医院	调出医院	经办人	状态	备注	调拨时间	操作
TB2019052900004	协和康复医院	普天医院20	仓管人员	已完成		2019-05-29	
TB2019060600009	协和康复医院	普天医院20	医院采购	待出库		2019-06-06	
TB2019060600010	协和康复医院	普天医院20	医院采购	待出库		2019-06-06	
TB2019060600011	普天医院20	协和康复医院	普天医院2001	审核中		2019-06-06	审核

图 55 外部调拨

第二步：核实医院是否有该商品库存，点击“通过”并确定；

The screenshot displays the 'Inventory Transfer' (库存调拨) page in the Group Purchasing Management System. The page features a sidebar menu on the left with options like '采购管理', '财务管理', '产品管理', and '库存管理'. The main content area shows a progress bar with stages: '发起调拨' (Initiated), '审核中' (Under Review), '待出库' (Awaiting Shipment), and '待入库' (Awaiting Receipt). Below the progress bar, there is a form with fields for '调入医院' (调入医院: 普天医院20), '调出医院' (调出医院: 协和康复医院), '调拨时间' (调拨时间: 2019-06-06), and '经办人' (经办人: 普天医院2001). A '调拨单号' (调拨单号: TB2019060600011) and '调拨备注' (调拨备注) field are also present. At the bottom, there is a '调拨明细' (Transfer Details) table with columns for '商品名称', '规格', '单位', '生产厂家', '调拨数量', '价格', '小计', '生产批号', and '备注'. The table contains one entry for '珍珠粉' (Pearl Powder) with a quantity of 2 and a price of ¥1.00, resulting in a total of ¥2.00. A red arrow points to the '通过' (Pass) button in the top right corner of the page.

图 56 调拨信息

第三步：选择待出库订单，，点击“出库”进入；

集团采购管理系统
Group purchasing Manage System

内部调拨 外部调拨

商品名称 调拨单号 经办人 状态 搜索 更多+

仓库调拨单号	调入医院	调出医院	经办人	状态	备注	调拨时间	操作
TB2019052900004	协和康复医院	普天医院20	仓管人员	已完成		2019-05-29	
TB2019060600009	协和康复医院	普天医院20	医院采购	待出库		2019-06-06	
TB2019060600010	协和康复医院	普天医院20	医院采购	待出库		2019-06-06	
TB2019060600011	普天医院20	协和康复医院	普天医院2001	待出库		2019-06-06	出库

点击进入

图 57 外部调拨

第四步：选择调出仓库，编辑选择要出库的商品信息，点击“出库”并确定；

集团采购管理系统
Group purchasing Manage System

采购管理
财务管理
产品管理
库存管理
库存查询
其他入库
科室申领
库存出库
库存损益
库存调拨
库存盘点

调拨信息

1. 选择调出仓库

3. 点击出库

返回 出库

调出仓库: 中药库 调入医院: 普天医院20 调出医院: 协和康复医院 经办人: 普天医院2001

调拨单号: TB2019060600011 调拨时间: 2019-06-06 调拨备注:

商品名称 X 搜索

操作	商品名称	规格	单位	生产厂家	已调/调拨数量	*生产批号	*调拨数量	单价	小计	备注
+ -	珍珠粉	克	克	木木供应商	0/2	20190514	2	1	¥2.00	
+ -	珍珠粉	克	克	中药厂	0/2	201906	2	1	¥2.00	

2. 编辑调出商品信息

图 58 调拨信息

2.9 库存盘点

第一步：登录医院仓库管理账号，点击“库存管理-库存盘点”，点击“盘点”进行新增；

集团采购管理系统
Group purchasing Manage System

欢迎回来，普天医院2001

点击盘点

盘点单号	盘点医院	盘点仓库	经办人	状态	备注	盘点时间	操作
PD2019051400002	普天医院20	试剂库	普天医院2001	已完成		2019-05-14	
PD2019051400003	普天医院20	中药库	普天医院2001	已完成		2019-05-14	
PD2019051400005	普天医院20	试剂库	普天医院2001	已完成		2019-05-14	
PD2019051500003	普天医院20	中药库	普天医院2001	已完成		2019-05-15	
PD2019051500004	普天医院20	试剂库	普天医院2001	审批中		2019-05-15	审批
PD2019051500005	普天医院20	中药库	普天医院2001	审核中		2019-05-15	审核
PD2019051600001	普天医院20	中药库	普天医院2001	已完成		2019-05-16	
PD2019051600002	普天医院20	西药库	普天医院2001	已完成		2019-05-16	
PD2019051600003	普天医院20	西药库	普天医院2001	已完成		2019-05-16	

图 59 库存盘点

第二步：选择盘点仓库、盘点时间、经办人、分类，填写盘点备注；

集团采购管理系统
Group purchasing Manage System

库存盘点

盘点信息

编辑完善信息

*盘点仓库 西药库 盘点时间 2019-05-31 *经办人 普天医院2001 分类 试剂

盘点备注 输入盘点备注

商品名称 搜索 附件

操作	商品名称	规格	单位	生产厂家	账面数量	盘点数量	盈亏数量	价格	小计	批号	状态	备注
+ -	商品名称	...			0.0000	0	0.0000	¥0.00	¥0.00			输入备注

图 60 盘点信息

第三步：编辑搜索商品信息或点击“...”选择对应的商品，编辑相关商品信息后，点击“提交”；（保存后到医院采购审核）

【+】表示增加商品信息，【-】表示删除商品信息；

The screenshot displays the 'Inventory Count' (库存盘点) interface. At the top, there are navigation tabs for 'Home' (首页) and 'Inventory Count' (库存盘点). The main form includes fields for 'Inventory Warehouse' (西药库), 'Inventory Time' (2019-05-31), 'Operator' (普天医院2001), and 'Category' (试剂). Below the form is a search bar and a table of items. The table has columns for 'Operation', 'Item Name', 'Specification', 'Unit', 'Manufacturer', 'Account Quantity', 'Inventory Quantity', 'Profit/Loss Quantity', 'Price', 'Subtotal', 'Batch No.', 'Status', and 'Remarks'. The first row shows '丙型试剂盒' (C-type reagent kit) with a '9' in the 'Inventory Quantity' column. A red box highlights the search bar and the '9', with red arrows and text annotations: '编辑搜索商品名称' (Edit search item name) and '填写盘点数量' (Fill in inventory quantity). A 'Click Save' (点击保存) button is also visible in the top right corner.

操作	商品名称	规格	单位	生产厂家	账面数量	盘点数量	盈亏数量	价格	小计	批号	状态	备注	
+ -	丙型试剂盒	...	20T	盒	中山大学	10.0000	9	-1.0000	¥2.2000	¥-2.20	0516-11111	盘亏	盘亏数量为1

商品名称	规格	单位	生产厂家	账面数量	价格	小计
丙型试剂盒	20T	盒	中山大学	10	2.2	24.2

图 61 盘点信息

第四步：可使用表格导入盘点，点击“导入”，进入页面，下载计划导入模板，打开文件填写盘点数量后另保存；

集团采购管理系统
Group purchasing Manage System

欢迎回来，普天医院2001

点击进入

商品名称 盘点单号 经办人 ... 状态 搜索 更多+

盘点单号	盘点医院	盘点仓库	经办人	状态	备注	盘点时间	操作
PD2019051400002	普天医院20	试剂库	普天医院2001	已完成		2019-05-14	
PD2019051400003	普天医院20	中药库	普天医院2001	已完成		2019-05-14	
PD2019051400005	普天医院20	试剂库	普天医院2001	已完成		2019-05-14	
PD2019051500003	普天医院20	中药库	普天医院2001	已完成		2019-05-15	
PD2019051500004	普天医院20	试剂库	普天医院2001	审批中		2019-05-15	审批
PD2019051500005	普天医院20	中药库	普天医院2001	审核中		2019-05-15	审核
PD2019051600001	普天医院20	中药库	普天医院2001	已完成		2019-05-16	
PD2019051600002	普天医院20	西药库	普天医院2001	已完成		2019-05-16	
PD2019051600003	普天医院20	西药库	普天医院2001	已完成		2019-05-16	

图 62 盘点信息导入

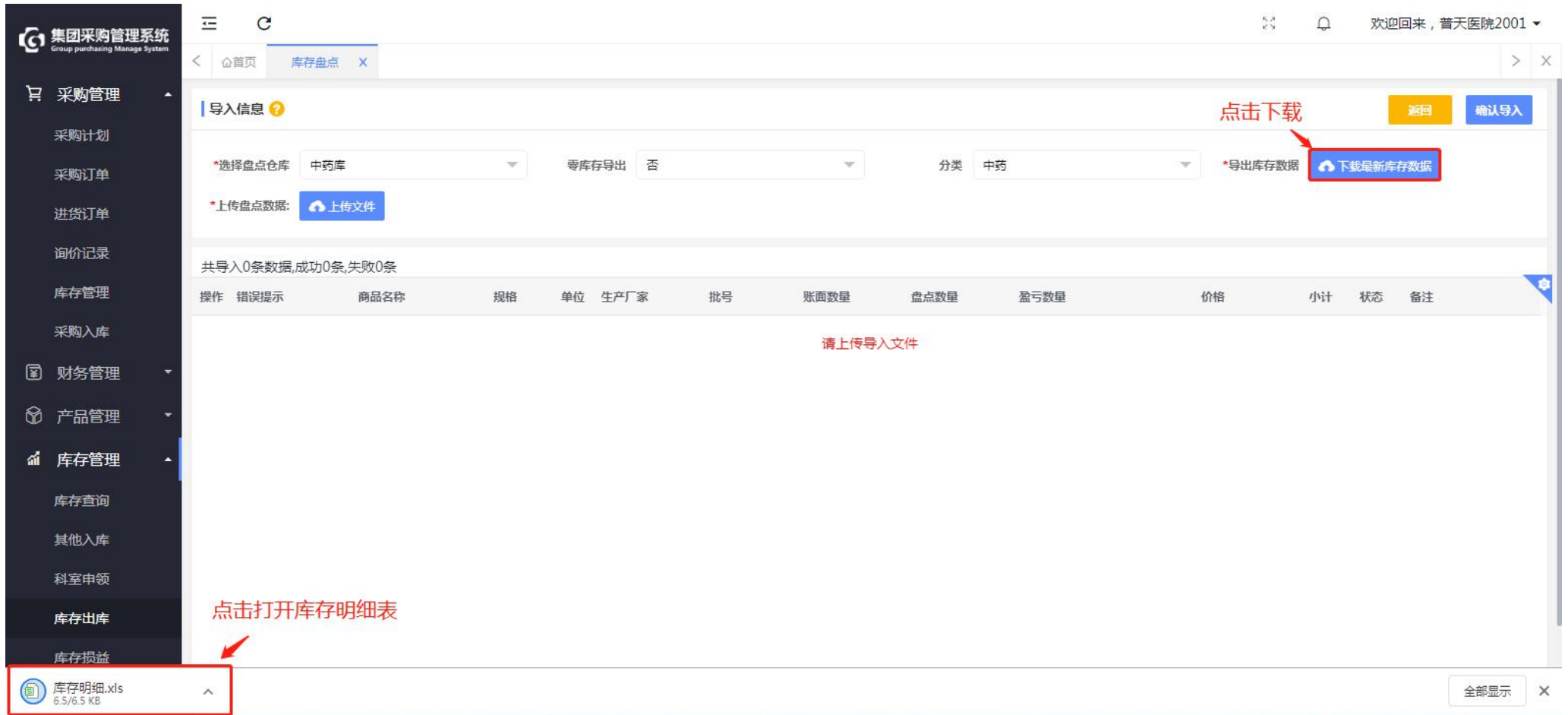


图 63 盘点信息导入

商品名称	规格	单位	生产厂家	批号	账面数量	盘点数量
珍珠粉	克	克	木木供应商		6.00	10
珍珠粉	克	克	木木供应商	20190001	1.00	2
珍珠粉	克	克	木木供应商	20190000	2.00	3
甘草	克	克	木木供应商	201905	6.00	4

图 64 盘点导入表

第五步：点击“上传文件”，上传保存好的库存明细表，核实无误后，点击“确认导入”；

集团采购管理系统
Group purchasing Manage System

欢迎回来, 普天医院2001

点击确认导入

返回 确认导入

点击上传文件

*选择盘点仓库: 中药库 零库存导出: 否 分类: 商品分类 *导出库存数据: 下载最新库存数据

*上传盘点数据: 上传文件

共导入3条数据,成功3条,失败0条


操作	错误提示	商品名称	规格	单位	生产厂家	批号	账面数量	盘点数量	盈亏数量	价格	小计	状态	备注
-	正确	珍珠粉	克	克	木木供应商		6.0000	10	4.0000	¥1.0000	¥4.0000	盘盈	盘点数量为4.00
-	正确	珍珠粉	克	克	木木供应商	20190001	1.0000	2	1.0000	¥1.0000	¥1.0000	盘盈	盘点数量为1.00
-	正确	珍珠粉	克	克	木木供应商	20190000	2.0000	3	1.0000	¥1.0000	¥1.0000	盘盈	盘点数量为1.00

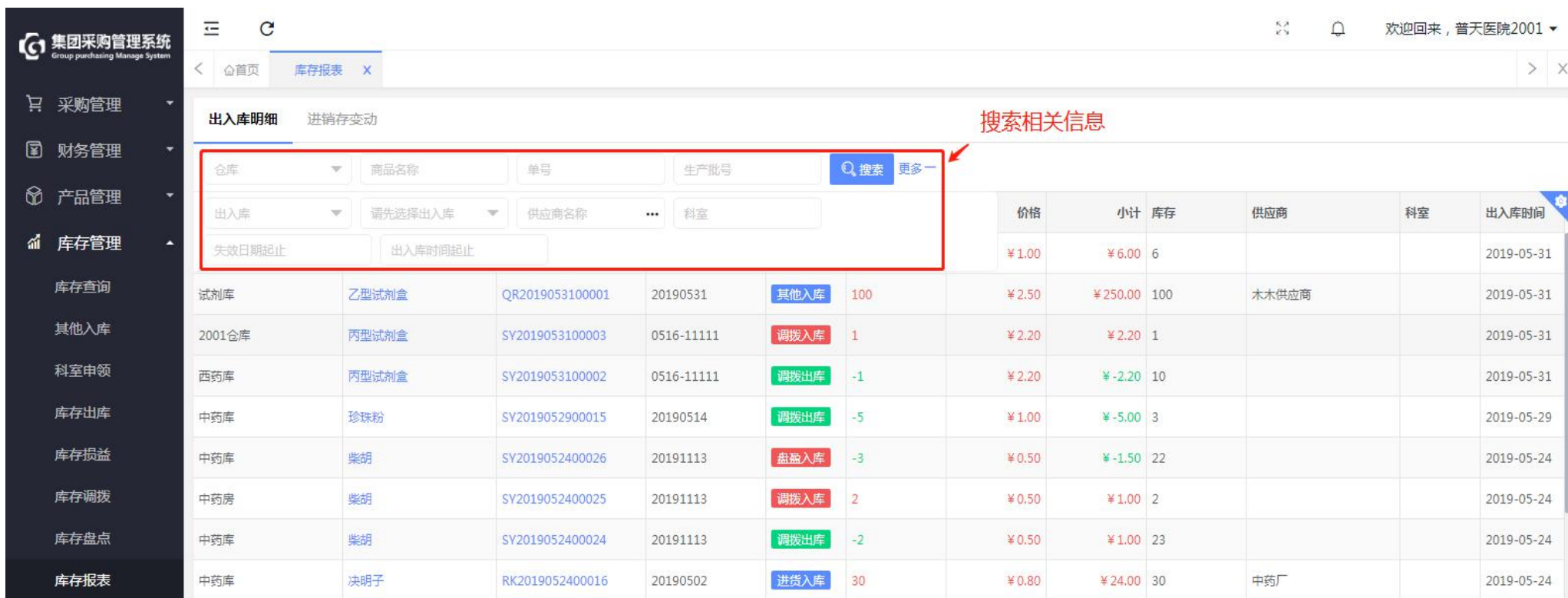
查看库存明细

图 65 盘点信息导入

2.10 库存报表

第一步：登录账号，点击“库存管理-库存报表”，点击“出入库明细”、“进销存变动”，搜索选择相关信息查看；

【】列表右上角花朵标志点击进入，可对列表字段进行编辑调整；



仓库	商品名称	单号	生产批号	出入库	数量	价格	小计	库存	供应商	科室	出入库时间
试剂库	乙型试剂盒	QR2019053100001	20190531	其他入库	100	¥ 2.50	¥ 250.00	100	木木供应商		2019-05-31
2001仓库	丙型试剂盒	SY2019053100003	0516-11111	调拨入库	1	¥ 2.20	¥ 2.20	1			2019-05-31
西药库	丙型试剂盒	SY2019053100002	0516-11111	调拨出库	-1	¥ 2.20	¥ -2.20	10			2019-05-31
中药库	珍珠粉	SY2019052900015	20190514	调拨出库	-5	¥ 1.00	¥ -5.00	3			2019-05-29
中药库	柴胡	SY2019052400026	20191113	盘盈入库	-3	¥ 0.50	¥ -1.50	22			2019-05-24
中药房	柴胡	SY2019052400025	20191113	调拨入库	2	¥ 0.50	¥ 1.00	2			2019-05-24
中药库	柴胡	SY2019052400024	20191113	调拨出库	-2	¥ 0.50	¥ 1.00	23			2019-05-24
中药库	决明子	RK2019052400016	20190502	进货入库	30	¥ 0.80	¥ 24.00	30	中药厂		2019-05-24

图 66 库存报表

第 3 章 医院采购

3.1 计划审核

第一步：登录医院采购管理账号，点击“采购管理—采购计划”，选择待采购审核计划，点击“审核”进入计划明细；

The screenshot displays the '采购计划' (Procurement Plan) management interface. The left sidebar contains navigation options: 采购管理, 采购计划, 采购订单, 进货订单, 财务管理, and 产品管理. The main content area shows a table of procurement plans with columns for 编号, 类型, 分类, 申报人, 金额, 优先级, 状态, 申报时间, and 操作. Three plans are listed, all with '待采购审核' status. The '审核' button for the third plan is highlighted with a red box, and a red arrow points to it with the text '点击进入'.

编号	类型	分类	申报人	金额	优先级	状态	申报时间	操作
JH2019031800090-2	目录计划	耗材	林俊英	¥2.00	普通	待采购审核	2019-03-18 18:38:20	审核
JH2019032100003	目录计划	西药	林俊英	¥99.00	普通	待采购审核	2019-03-21 15:29:14	审核
JH2019032200002	目录计划	西药	林俊英	¥9.90	普通	待采购审核	2019-03-22 09:20:56	审核

图 67 采购计划

第二步：勾选单个或多个商品后，点击“通过”或者“否决”处理，点击“提交审核”并确认审核；

集团采购管理系统
Group purchasing Manage System

采购管理
采购计划
采购订单
进货订单
询价记录
库存管理
采购入库

财务管理
产品管理
库存管理
客户管理
办公管理
报表管理

计划信息

仓库提交 采购审核 财务审核 领导审核

2019-05-31 15:23:02

计划编码: JH2019053100003	申报时间: 2019-05-31 15:20:48	计划状态: 待采购审核	到货日期: 2019-05-31
申报人: 普天医院1901	计划分类: 西药	计划类型: 目录计划	收货信息: 北京,北京市,东城区111111111111
开票信息: 普通发票, 1231, 12312			

计划明细 操作日志

商品名称 X 规格 X 厂家名称 X 供应商名称 X 搜索

<input type="checkbox"/>	商品名称	规格	单位	生产厂家	供应商	数量	价格	零售价	小计	月用量	库存量	上批批	状态
<input type="checkbox"/>	福建莆田 人血白蛋白	50ML	盒	福建莆田	福建莆田	10	¥ 20.00	¥ 0.00	¥ 200.00	0	0		未处理
<input type="checkbox"/>	地奥心血康胶囊	10S	盒	福建莆田	福建莆田	10	¥ 4.50	¥ 0.00	¥ 45.00	0	0		未处理
<input type="checkbox"/>	板蓝根胶囊	10S	盒	福建莆田	福建莆田	10	¥ 1.50	¥ 0.00	¥ 15.00	0	0		未处理

1. 勾选商品

2. 点击通过/否决

3. 点击提交审核

图 68 计划信息

第三步:整计划快捷处理, 点击“提交审核-全部通过/否决”, 对整计划直接全部通过或者全部否决处理并确认审核;

集团采购管理系统
Group purchasing Manage System

采购管理
采购计划
采购订单
进货订单
询价记录
库存管理
采购入库

财务管理
产品管理
库存管理
客户管理
办公管理
报表管理

计划信息

仓库提交 采购审核 财务审核

2019-05-31 15:23:02

计划编码: JH2019053100003 申报时间: 2019-05-31 15:20:48 计划状态: 待采购审核 到货日期: 2019-05-31

申报人: 普天医院1901 计划分类: 西药 计划类型: 目录计划 收货信息: 北京,北京市,东城区111111111111

开票信息: 普通发票, 1231, 12312

计划明细 操作日志

商品名称 X 规格 X 厂家名称 X 供应商名称 X 搜索

通过 否决

<input type="checkbox"/>	商品名称	规格	单位	生产厂家	供应商	数量	价格	零售价	小计	月用量	库存量	上批批	状态
<input type="checkbox"/>	福建莆田												
<input type="checkbox"/>	人血白蛋白	50ML	盒	福建莆田	福建莆田	10	¥20.00	¥0.00	¥200.00	0	0		未处理
<input type="checkbox"/>	地奥心血康胶囊	10S	盒	福建莆田	福建莆田	10	¥4.50	¥0.00	¥45.00	0	0		未处理
<input type="checkbox"/>	板蓝根胶囊	10S	盒	福建莆田	福建莆田	10	¥1.50	¥0.00	¥15.00	0	0		未处理

图 69 计划信息

注: 计划提交审核后, 进入财务审核, 否决的商品退回医院仓库人员;

3.2 自购下单

3.2.1 目录计划下单

第一步：登录医院采购管理账号，点击“采购管理-采购订单”，点击“更多”并搜索目录计划订单，点击“自购下单”进入订单详情。



图 70 采购订单

第二步：订单信息核实无误后，点击“下单”并确认下单成功。

The screenshot displays the 'Group purchasing Manage System' interface. On the left is a dark sidebar with navigation options: '采购管理' (Purchase Management), '采购计划' (Purchase Plan), '采购订单' (Purchase Order), '进货订单' (Purchase Order), '财务管理' (Financial Management), and '产品管理' (Product Management). The main content area is titled '采购订单' (Purchase Order) and shows order details for order number JH2019031900007. The status is '待自购下单' (Waiting for self-purchase order). The applicant is 林俊英 (Lin Junying). The plan type is '目录计划' (Catalog Plan). The order time is 2019-03-22 16:11:43. Below the details is a table with columns: '商品名称' (Item Name), '规格' (Specification), '单位' (Unit), '生产厂家' (Manufacturer), '供应商' (Supplier), '数量' (Quantity), '价格' (Price), '零售价' (Retail Price), and '小计 备注' (Subtotal Remark). The table contains one row for '999-林俊英' (999-Lin Junying) with a quantity of 10, a price of ¥9.90, and a subtotal of ¥99.00. At the top right of the main area, there are buttons for '返回' (Return) and '下单' (Place Order), with a red arrow pointing to the '下单' button and the text '点击下单' (Click to place order).

商品名称	规格	单位	生产厂家	供应商	数量	价格	零售价	小计 备注
999-林俊英	10G	盒	莆田	木木供应商	10	¥9.90	¥0.00	¥99.00

图 71 订单信息

3.2.2 新购计划下单

第一步：登录医院采购管理账号，点击“采购管理-采购订单”，点击“更多”并搜索新购计划订单，点击“自购下单”进入订单详情。

1. 搜索订单信息

编号	类型	分类	申报人	金额	优先级	状态	申报时间	操作
JH2019031900007	目录计划	西药	林俊英	¥99.00	普通	待自购下单	2019-03-19 11:46:54	自购下单
JH2019032200037	新购计划	耗材	林俊英	¥18.00	普通	待自购下单	2019-03-22 16:03:42	自购下单

2. 点击进入

图 72 采购订单

第二步：新购商品需新增采购目录后才能下单，点击“+”进入，填写目录信息后点击“保存”并确认；(黄色字代表该商品为新购商品)

The screenshot displays the '采购订单' (Purchase Order) page. The top section shows order details: 订单编号: JH2019032200037, 申报时间: 2019-03-22 16:03:42, 状态: 待自购下单, 到货日期: (empty), 申报人: 林俊英, 计划分类: 耗材, 计划类型: 新购计划, 计划编码: JH2019032200037, 收货信息: 北京,北京市,东城区东城小区, 开票信息: 普通发票, 普天医院25, 下单时间: 2019-03-22 16:09:10. Below this is a table of items with columns: 商品名称, 规格, 单位, 生产厂家, 供应商, 数量, 价格, 零售价, 小计, 备注. The table contains three rows of items, all with '注射液' (Injection) in the name and '木木供应商' (Mumu Supplier) as the supplier. The first row has a quantity of 10, price of ¥0.70, and total of ¥7.00. The second row has a quantity of 10, price of ¥0.60, and total of ¥6.00. The third row has a quantity of 10, price of ¥0.50, and total of ¥5.00. Red annotations highlight the '+' icon in the first row, the '注射液' text in the first and third rows, and a text box that says '新购商品需新增采购目录才能下单,点击"+"进入'. Another red arrow points to the '注射液' text in the third row with the text '黄色代表该商品为新购商品'.

商品名称	规格	单位	生产厂家	供应商	数量	价格	零售价	小计	备注
注射液	小号	个	南田	木木供应商	10	¥0.70	¥0.00	¥7.00	
注射液	小号	个	南田	木木供应商	10	¥0.60	¥0.00	¥6.00	
注射液	大号	双	南田	木木供应商	10	¥0.50	¥0.00	¥5.00	

图 73 订单信息

集团采购管理系统
Group purchasing Manage System

采购管理
采购计划
采购订单
进货订单
财务管理
产品管理

采购计划 x 采购订单 x

2. 点击保存

1. 采购目录编辑维护

返回 保存

*集团编码	请输入集团编码	*商品名称	输液器	*规格	小号	*单位	个
*生产厂家	莆田	*供应商	木木供应商	*价格	0.7	零售价	0
*分类	耗材	所属医院	普天医院25	*价格类型	普通品种	折后金额	请输入折后金额
税点	请输入税点	联系人	请输入联系人	联系电话	请输入联系电话	*状态	上架
备注	请输入备注			商品图片	图片上传		

图 74 目录信息

第三步：编辑供应商信息，直接填写更新供应商名称也可新增供应商，点击“+”进入完善供应商信息，点击“保存”；

The screenshot displays the 'Order Information' (订单信息) page in the Group Purchasing Management System. The page includes a sidebar with navigation options like '采购管理', '采购计划', '采购订单', '进货订单', '财务管理', and '产品管理'. The main content area shows order details such as '订单编号: JH2019032200037', '申报时间: 2019-03-22 16:03:42', and '状态: 待自购下单'. Below this is a table for '计划明细' (Plan Details) with columns for '商品名称', '规格', '单位', '生产厂家', '供应商', '数量', and '价格'. The table lists items like '注射针筒' and '输液器'. A red box highlights the '供应商名称' (Supplier Name) field, which is currently '木木供应商'. A red arrow points to a '+' icon in the '供应商' column, with a red text annotation: '1.编辑更新供应商名称/也可直接新增供应商'. Another red arrow points to a '+' icon in the '供应商联系信息' (Supplier Contact Information) column, with a red text annotation: '点击"+"进入新增填写供应商联系信息'. On the right side, a modal window titled '填写联系信息后,点击保存' (After filling in contact information, click save) is open, containing fields for '联系人', '联系电话', '职务', '固定电话', 'QQ', '微信号', '邮箱', and '备注'. The modal has '取消' (Cancel) and '保存' (Save) buttons.

商品名称	规格	单位	生产厂家	供应商	数量	价格
* 供应商名称				木木供应商		
注射针筒	大号	双	莆田	林林-18596906680	10	¥0.50
输液器	小号	个	莆田	林林-18596906680	10	¥0.70
注射针筒	小号	个	莆田	木木供应商	10	¥0.60

图 75 订单信息

1.填写新增供应商信息

2.点击保存

返回 保存

编码 不填自动生成 *名称 木木 *分类 分类 *结算方式 请选择结算方式

省市 详细地址 请输入详细地址 负责人 请输入负责人 联系电话 请输入联系电话

引进人 请输入引进人 性质 请选择性质 *类别 请选择类别 *状态 请选择状态

引进理由 请输入引进理由 备注 请输入备注

图 76 供应商信息

第四步：核对信息无误后，点击“下单”并确认；

点击下单

返回 下单

订单信息

订单编码: JH2019032200037 申报时间: 2019-03-22 16:03:42 状态: 待自购下单 到货日期:

申报人: 林俊英 计划分类: 耗材 计划类型: 新购计划 计划编码: JH2019032200037

收货信息: 北京,北京市,东城区东城小区 开票信息: 普通发票, 普天医院25, 下单时间: 2019-03-22 16:21:22

计划明细 操作日志

商品名称	规格	单位	生产厂家	供应商	数量	价格	零售价	小计	备注
*供应商名称	木木供应商		供应商联系信息	林林-18596906680					
注射针筒	大号	双	莆田	木木供应商	10	¥ 0.50	¥ 0.00	¥ 5.00	
输液器	小号	个	莆田	木木供应商	10	¥ 0.70	¥ 0.00	¥ 7.00	
注射针筒	小号	个	莆田	木木供应商	10	¥ 0.60	¥ 0.00	¥ 6.00	

图 77 订单信息

T: 400-114-9999

P: 福建省莆田市秀屿区清塘大道 188 号

3.3 订单处理

第一步：登录医院采购管理账号，点击“采购管理-进货订单”，搜索勾选需处理的订单，点击“批处理-已接单/已发货/已收货/导出 PDF”并确认；

【发送邮件】将订单明细发给供应商核实；

【批处理】对进货订单批量处理已接单、已发货、已收货，导出 PDF；

【新增赠品】新增录入赠品信息。

1. 搜索订单

2. 勾选进货单号

3. 点击选择

供应商	进货单号	商品名称	状态	申请预付款	新增赠品	发送邮件	批处理			
	<input type="checkbox"/>	进货单号	供应商	进货人	进货金额	计划分类	状态	进货时间	进货	已接单
	<input type="checkbox"/>	N2019042300013	江苏鱼跃	普天医疗集团管理员06	¥ 9.90	器械	待接单	2019-04-23 11:53:05		已发货
	<input type="checkbox"/>	N2019042300010	江苏鱼跃	普天医院1901	¥ 49.50	器械	待入库	2019-04-23 11:26:24		已收货
	<input type="checkbox"/>	N2019042300006	江苏鱼跃医疗设备股份有限...	普天医院1901	¥ 120.00	器械	全部入库	2019-04-23 11:07:20		导出Pdf
	<input type="checkbox"/>	N2019042200012	陕西摩美得	普天医疗集团管理员06	¥ 45.00	西药	全部入库	2019-04-22 15:26:07		
	<input type="checkbox"/>	N2019042200011	陕西摩美得	普天医疗集团管理员06	¥ 0.00	西药	全部入库	2019-04-22 15:26:00		
	<input type="checkbox"/>	N2019042200001	江苏鱼跃	普天医疗集团管理员06	¥ 60.00	器械	全部入库	2019-04-22 10:31:00		
	<input type="checkbox"/>	N2019041900014	江苏鱼跃	普天医疗集团管理员06	¥ 12.00	器械	全部入库	2019-04-19 13:41:57		
	<input type="checkbox"/>	N2019041900012	江苏鱼跃	普天医疗集团管理员06	¥ 24.80	器械	全部入库	2019-04-19 12:01:00		
	<input type="checkbox"/>	N2019041900011	陕西摩美得	普天医院1901	¥ 10.00	西药	全部入库	2019-04-19 11:54:11		
	<input type="checkbox"/>	N2019041900010	福建莆田	普天医院1901	¥ 200.00	西药	全部入库	2019-04-19 11:53:06		

图 78 进货订单

T: 400-114-9999

P: 福建省莆田市秀屿区清塘大道 188 号

第二步：勾选需供应商核实的订单，点击“发送邮件”进入；

集团采购管理系统
Group purchasing Manage System

采购管理
采购计划
采购订单
进货订单
采购入库
询价记录
库存管理
财务管理
产品管理
客户管理
办公管理
报表管理

供应商 ... 进货单号 商品名称 状态 搜索 更多+

申请预付款 新增赠品 发送邮件 批处理

进货单号	供应商	进货人	进货金额	计划分类	状态	进货时间	进货备注
<input checked="" type="checkbox"/> N2019050600003	江苏鱼跃	普天医疗集团管理员06	¥92.00	器械	待接单	2019-05-06 10:15:38	
<input type="checkbox"/> N2019050600002	福建莆田	普天医院1901	¥200.00	西药	全部入库	2019-05-06 10:10:02	
<input type="checkbox"/> N2019050600001	福建莆田	普天医疗集团管理员06	¥4.50	西药	待接单	2019-05-06 10:08:35	
<input type="checkbox"/> N2019042300019	江苏鱼跃	普天医疗集团管理员06	¥49.50	器械	待接单	2019-04-23 16:27:40	
<input type="checkbox"/> N2019042300013	江苏鱼跃	普天医疗集团管理员06	¥9.90	器械	待发货	2019-04-23 11:53:05	
<input type="checkbox"/> N2019042300010	江苏鱼跃	普天医院1901	¥49.50	器械	待入库	2019-04-23 11:26:24	
<input type="checkbox"/> N2019042300006	江苏鱼跃医疗设备股份有限...	普天医院1901	¥120.00	器械	全部入库	2019-04-23 11:07:20	
<input type="checkbox"/> N2019042200012	陕西摩美得	普天医疗集团管理员06	¥45.00	西药	全部入库	2019-04-22 15:26:07	
<input type="checkbox"/> N2019042200011	陕西摩美得	普天医疗集团管理员06	¥0.00	西药	全部入库	2019-04-22 15:26:00	
<input type="checkbox"/> N2019042200001	江苏鱼跃	普天医疗集团管理员06	¥60.00	器械	全部入库	2019-04-22 10:31:00	

图 79 进货订单

第三步：编辑收件人、主题、邮件内容等信息后，点击“发送”并确认；



图 80 发送邮件

3.4 订单调账

第一步：点击“采购管理—进货订单”，搜索订单，点击进货单号进入；（注：未入库未发送邮件前的订单才有调账功能）



图 81 进货订单

第二步：点击右上角的“更多-调账”进入；

【结束入库】整笔订单结束入库，结束入库的订单也可以再“激活入库”；

【调账】采购核对订单时，可进行调账；

【发送邮件】可将订单明细发送给供应商核对。

集团采购管理系统
Group purchasing Manage System

欢迎回来，普天医院1901

返回 导出Pdf 打印 更多

结束入库
调账
发送邮件

点击进入

进货信息

进货单号: N2019042300010 进货时间: 2019-04-23 11:26:24 医院: 普天医院19 供应商: 江苏鱼跃

分类: 器械 供方联系人: 状态: 待入库 采购订单: JH2019042300009

进货人: 普天医院1901 收货信息: 北京,北京市,东城区 开票信息: 普通发票,1231,12312 进货备注:

进货明细 物流信息 进货日志

商品名称 规格 生产厂家 搜索 添加赠品 删除赠品

<input type="checkbox"/>	商品名称	规格	单位	生产厂家	数量	价格	小计	备注
<input type="checkbox"/>	鱼跃血压计	1台/件	台	江苏鱼跃	5	¥9.90	¥49.50	
<input type="checkbox"/>	鱼跃血压计	1台/件	台	江苏鱼跃	1	¥0.00	¥0.00	

图 82 进货信息

第三步：点击商品名称的“...”进入；



集团采购管理系统
Group purchasing Manage System

欢迎回来, 普天医院1901

进货信息

进货单号: N2019041900011	进货时间: 2019-04-19 11:54:11	医院: 普天医院19	供应商: 陕西摩美得
分类: 西药	供方联系人:	状态: 待入库	采购订单: JH2019041900013-1
进货人: 普天医院1901	收货信息: 北京,北京市,东城区	开票信息: 普通发票,1231,12312	进货备注:

操作	商品名称	规格	单位	生产厂家	数量	价格	小计调账类型	费用项目名称	调账金额	备注
+ -	商品名称	...			0	¥0.00	¥0.00 请选择	请选择	请输入金额	输入备注

点击进入

图 83 进货信息

第四步：勾选调账明细，点击“选择”；



图 84 调账明细

第五步：填写调账信息，点击“提交”并确认；

集团采购管理系统
Group purchasing Manage System

欢迎回来, 普天医院1901

2. 点击提交

返回 提交

进货单号: N2019041900011	进货时间: 2019-04-19 11:54:11	医院: 普天医院19	供应商: 陕西摩美得
分类: 西药	供方联系人:	状态: 待入库	采购订单: JH2019041900013-1
进货人: 普天医院1901	收货信息: 北京,北京市,东城区	开票信息: 普通发票,1231,12312	进货备注:

操作	商品名称	规格	单位	生产厂家	数量	价格	小计调账类型	费用项目名称	调账金额	备注	
+ -	心脑康胶囊	0.25g*12粒*3板	盒	陕西摩美得	10	¥1.00	¥10.00	请选择	请选择	请输入金额	输入备注

1. 填写调账信息

图 85 进货调账

3.5 申请预付款

第一步：登录医院采购管理账号，点击“采购管理—进货订单”，搜索勾选需预付的订单，点击“申请预付款”进入；（同一家供应商可多笔勾选申请）

【调】调字表示这笔订单有产生调账；

【赠】赠字表示这笔订单有赠品信息；

1. 搜索订单

2. 勾选同一供应商进货单

3. 点击进入

进货单号	供应商	进货人	进货金额	计划分类	状态	进货时间	进货备注
<input type="checkbox"/> 调 N2019042300010	江苏鱼跃	普天医院1901	¥49.50	器械	待入库	2019-04-23 11:26:24	
<input type="checkbox"/> 赠 N2019042300006	江苏鱼跃医疗设备股份有限...	普天医院1901	¥120.00	器械	全部入库	2019-04-23 11:07:20	
<input checked="" type="checkbox"/> 赠 N2019042200012	陕西摩美得	普天医疗集团管理员06	¥45.00	西药	全部入库	2019-04-22 15:26:07	
<input checked="" type="checkbox"/> 赠 N2019042200011	陕西摩美得	普天医疗集团管理员06	¥0.00	西药	全部入库	2019-04-22 15:26:00	
<input type="checkbox"/> N2019042200001	江苏鱼跃	普天医疗集团管理员06	¥60.00	器械	全部入库	2019-04-22 10:31:00	
<input type="checkbox"/> 赠 N2019041900014	江苏鱼跃	普天医疗集团管理员06	¥12.00	器械	全部入库	2019-04-19 13:41:57	
<input type="checkbox"/> 赠 N2019041900012	江苏鱼跃	普天医疗集团管理员06	¥24.80	器械	全部入库	2019-04-19 12:01:00	
<input type="checkbox"/> 调 N2019041900011	陕西摩美得	普天医院1901	¥10.00	西药	全部入库	2019-04-19 11:54:11	
<input type="checkbox"/> N2019041900010	福建莆田	普天医院1901	¥200.00	西药	全部入库	2019-04-19 11:53:06	

图 86 进货订单

第二步：查看选择进货单，填写预付金额后点击“提交申请”；（提交后，进入医院财务审核）

集团采购管理系统
Group purchasing Manage System

采购管理
采购计划
采购订单
进货订单
财务管理
产品管理

申请预付款

*供应商 木木供应商 ... 申请备注 输入申请备注

操作	进货单号	进货人	进货金额	预付金额	进货备注	进货状态	进货时间
+ -	N2019032200012	林俊英	¥18.00	输入预付金额		待入库	2019-03-22 16:21:22

2.填写金额

1.查看选择进货单

3.点击提交申请

返回 提交申请

进货单号	进货时间	进货人	进货状态	进货备注	进货金额
N2019032200012	2019-03-22 16:21:22	林俊英	待入库		¥18.00

< 1 > 到第 1 页 确定 共 1 条 10 条/页

图 87 申请预付款

3.6 科室申领

3.6.1 申领单

第一步：登录医院采购账号，点击“库存管理-科室申领”，点击“申领”。

集团采购管理系统
Group purchasing Manage System

采购管理
财务管理
产品管理
库存管理
库存查询
其他入库
科室申领
库存出库
库存损益
库存调拨
库存盘点
库存报表
客户管理

科室申领

商品名称 申领单号 申领人 ... 状态 搜索 更多+

点击进入

申领单号	医院	申领人	申领科室	状态	备注	申领时间	操作
SL2019051400001	普天医院20	普天医疗集团管理员06		已领用		2019-05-14 14:29:16	
SL2019051400005	普天医院20	普天医院2001		已领用		2019-05-14 16:41:34	
SL2019051400006	普天医院20	普天医院2001		已领用		2019-05-14 17:07:57	
SL2019051400008	普天医院20	普天医院2001		待领用		2019-05-14 17:52:08	
SL2019051500002	普天医院20	普天医院2001		已领用		2019-05-15 15:23:27	
SL2019051600001	普天医院20	普天医疗集团管理员06		待领用		2019-05-16 11:32:52	
SL2019051600003	普天医院20	普天医院2001		已领用		2019-05-16 15:46:20	
SL2019051600005	普天医院20	普天医院2001		已领用		2019-05-16 16:40:10	
SL2019051700003	普天医院20	普天医院2001	采购部	待领用		2019-05-17 10:31:54	

1 到第 1 页 确定 共 14 条 20 条/页

图 88 科室申领

第二步：编辑申领科室、仓库类别等相关申领信息，点击“...”选择申领的产品信息并填写申领数量，点击“提交”并确定，申领单提交到医院财务审核。

集团采购管理系统
Group purchasing Manage System

采购管理
财务管理
产品管理
库存管理
库存查询
其他入库
科室申领
库存出库
库存损益
库存调拨
库存盘点
库存报表
客户管理

科室申领

1、编辑相关申领信息

3、点击提交

返回 提交

*申领科室 市场部 客户卡号 客户类别 药房 申领时间 2019-05-31 15:58:30

*申领人 普天医院2001 客户姓名 张三 申领备注 输入申领备注

商品名称 搜索 附件

操作	商品名称	规格	单位	生产厂家	申领数量	备注
+ -	珍珠粉	... 克	克	木木供应商	6	输入备注

合计： 6.00

2、点击“...”添加商品信息

图 89 申领信息

3.6.2 申购单

第一步：登录医院采购账号，点击“库存管理-科室申领”，选择“申购单”，点击“申购”进入。



图 90 科室申购

第二步：编辑申购科室、仓库类别等申购信息，点击“新购添加”并编辑新购商品信息，点击“...”选择申购商品信息并填写申购数量，点击“提交”并确定，申购单提交医院财务审核。

集团采购管理系统
Group purchasing Manage System

采购管理
财务管理
产品管理
库存管理
库存查询
其他入库
科室申领
库存出库
库存损益
库存调拨
库存盘点
库存报表
客户管理

申购信息

返回 提交

*申购科室 市场部 *仓库类别 药房 *申购人 普天医院2001 申购时间 2019-05-31 17:16:46

申领备注 输入申领备注

商品名称 搜索

+ 新购添加 附件

操作	商品名称	规格	单位	生产厂家	申购数量	备注
+ -	新 商品名称	...			0	输入备注

0.00

1、点击新购添加

2、点击“...”进行选择商品

图 91 申购信息



图 92 申购信息

集团采购管理系统
Group purchasing Manage System

采购管理
财务管理
产品管理
库存管理
库存查询
其他入库
科室申领
库存出库
库存损益
库存调拨
库存盘点
库存报表
客户管理

科室申领

申购信息

返回 提交

*申购科室 市场部 *仓库类别 药房 *申购人 普天医院2001 申购时间 2019-05-31 17:06:55

申领备注 输入申领备注

商品名称 搜索 新购添加 附件

操作	商品名称	规格	单位	生产厂家	申购数量	备注
+ -	感冒灵颗粒	... 10包/盒	盒	某某制药厂家	100	输入备注

100.00

图 93 申购信息

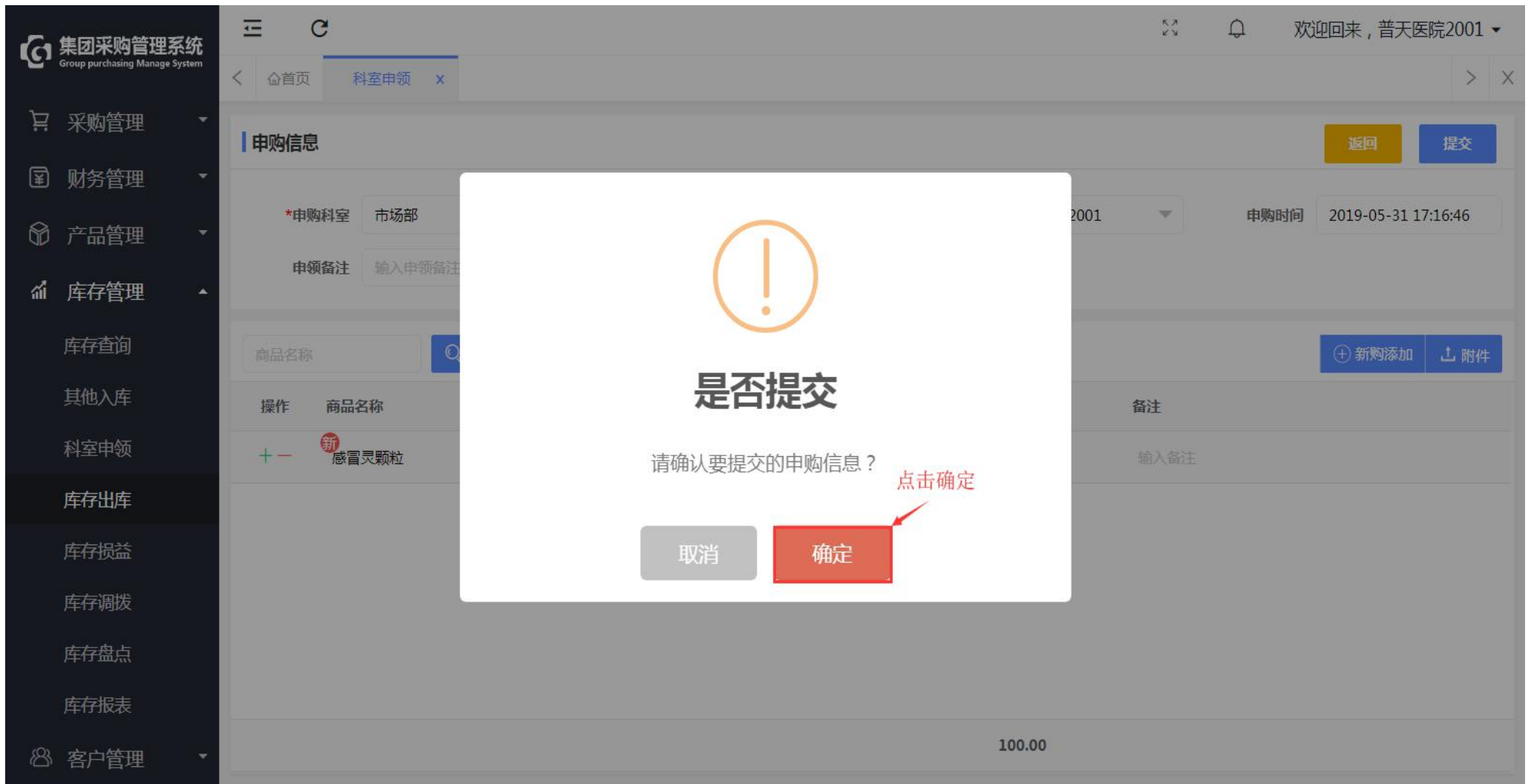
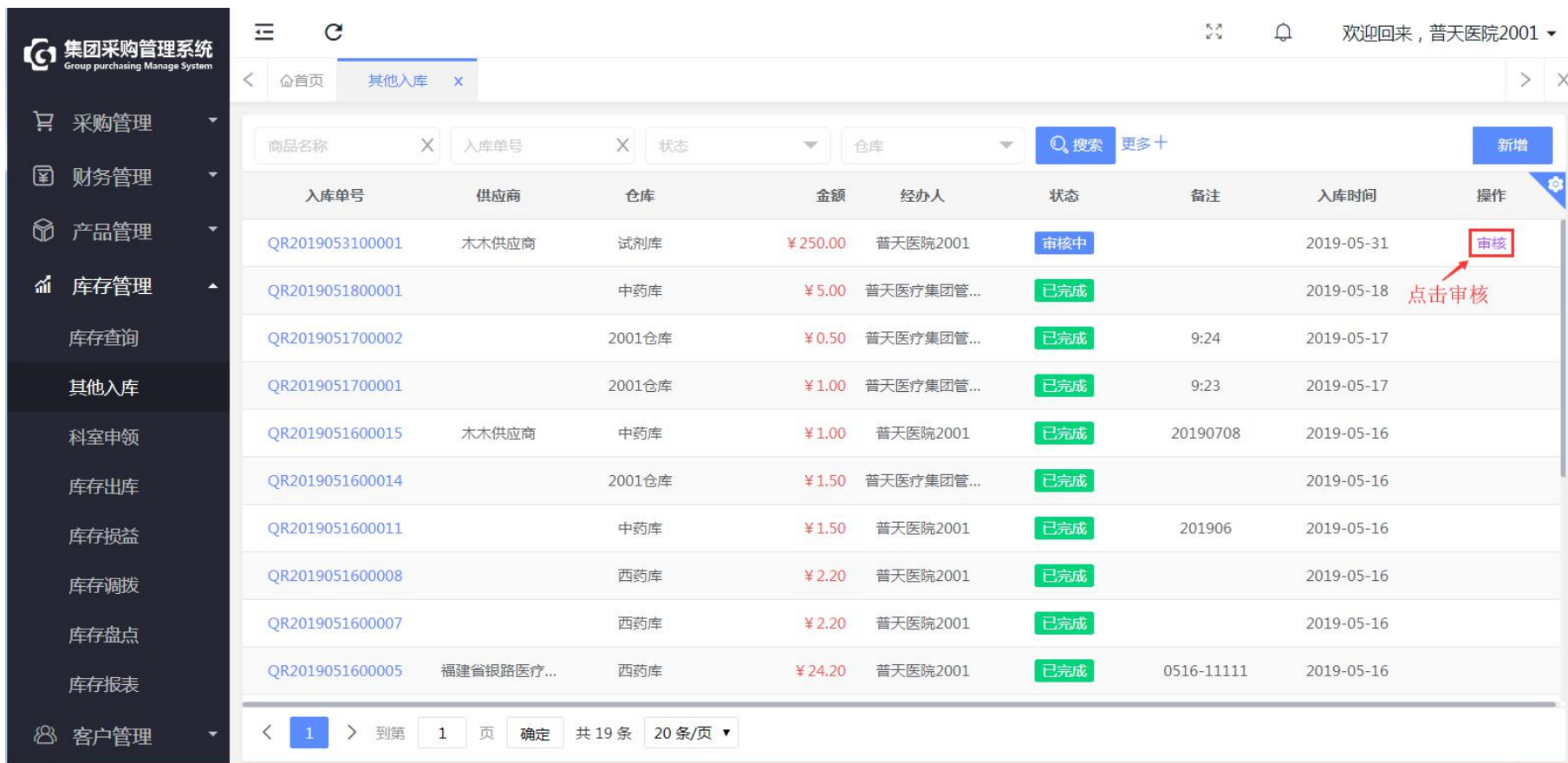


图 94 申购提交

3.7 其他入库审核

第一步：登录医院采购账号，点击“库存管理-其他入库”，选择待审核信息，点击“审核”进入页面；



入库单号	供应商	仓库	金额	经办人	状态	备注	入库时间	操作
QR2019053100001	木木供应商	试剂库	¥ 250.00	普天医院2001	审核中		2019-05-31	审核
QR2019051800001		中药库	¥ 5.00	普天医疗集团管...	已完成		2019-05-18	点击审核
QR2019051700002		2001仓库	¥ 0.50	普天医疗集团管...	已完成	9:24	2019-05-17	
QR2019051700001		2001仓库	¥ 1.00	普天医疗集团管...	已完成	9:23	2019-05-17	
QR2019051600015	木木供应商	中药库	¥ 1.00	普天医院2001	已完成	20190708	2019-05-16	
QR2019051600014		2001仓库	¥ 1.50	普天医疗集团管...	已完成		2019-05-16	
QR2019051600011		中药库	¥ 1.50	普天医院2001	已完成	201906	2019-05-16	
QR2019051600008		西药库	¥ 2.20	普天医院2001	已完成		2019-05-16	
QR2019051600007		西药库	¥ 2.20	普天医院2001	已完成		2019-05-16	
QR2019051600005	福建省银路医疗...	西药库	¥ 24.20	普天医院2001	已完成	0516-11111	2019-05-16	

图 95 其他入库

第二步：核对入库信息无误后，点击“通过”并确定。（入库信息提交到医院财务审批）

集团采购管理系统
Group purchasing Manage System

采购管理
财务管理
产品管理
库存管理
其他入库
科室申领
库存出库
库存损益
库存调拨
库存盘点
库存报表
客户管理

其他入库

入库信息

返回 不通过 通过

2019-05-31 14:06:09

入库单号: QR2019053100001 入库时间: 2019-05-31 供应商: 木木供应商 仓库: 试剂库

分 类: 试剂 经 办 人: 普天医院2001 状 态: 审核中 入库备注:

入库明细 入库日志

商品名称 规格 生产厂家 搜索 0个附件

商品名称	规格	单位	生产厂家	入库数量	价格	小计	外包装	注册证号	批号	生产日期	失效日期	备注
乙型试剂盒	20T	盒	中山大学	100	¥2.5000	¥250.00	完好		20190531			
合计:				100.00		¥250.00						

图 96 其他入库信息

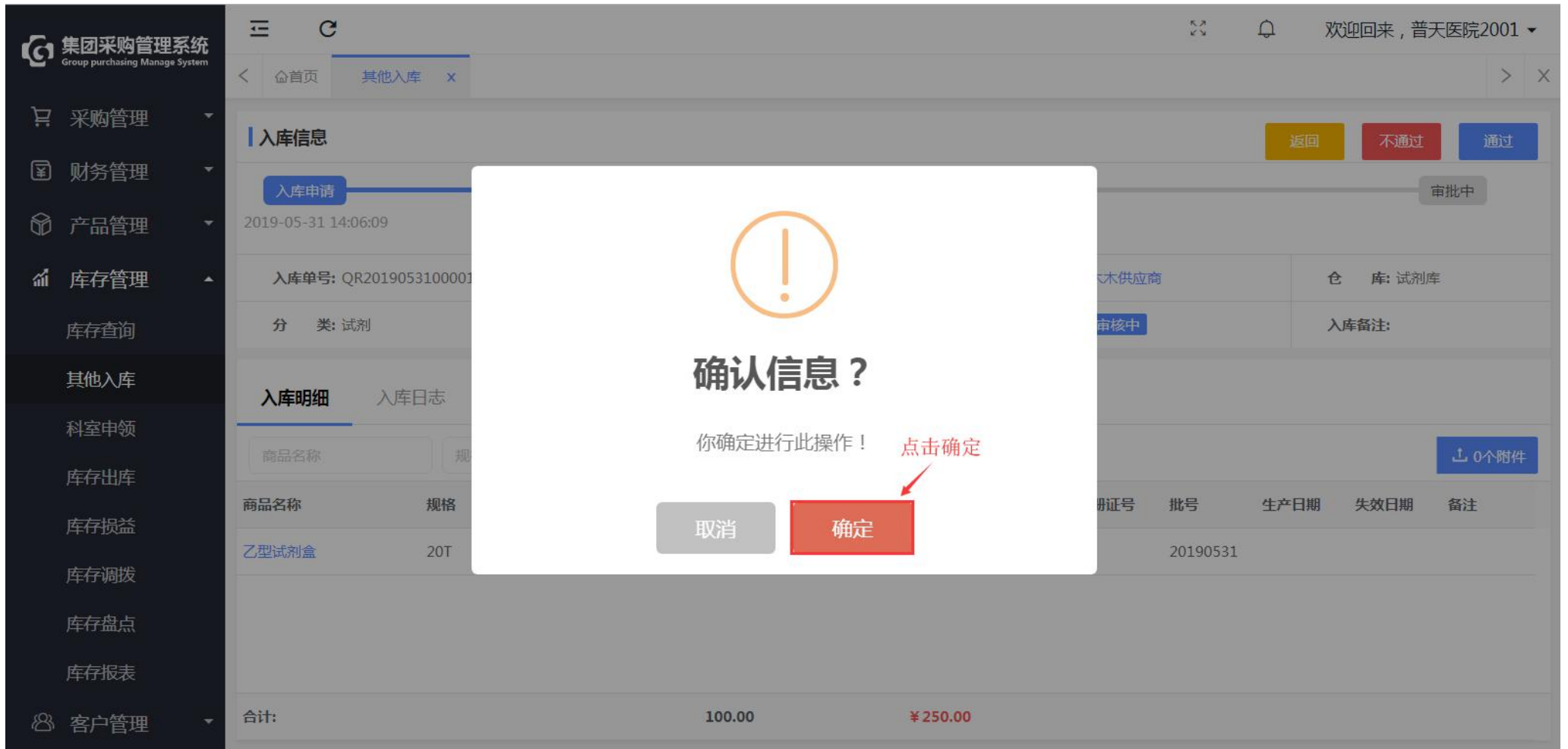


图 97 其他入库信息

3.8 库存损益审核

第一步：登录医院采购管理账号，点击“库存管理-库存损益”，选择待采购审核信息，点击“审核”进入页面；

集团采购管理系统
Group purchasing Manage System

采购管理
财务管理
产品管理
库存管理
库存查询
其他入库
科室申领
库存出库
库存损益

商品名称 损益单号 经办人 损益类型 搜索 更多

仓库 审核中 损益时间起止 备注 损益时间 操作

商品名称	损益单号	经办人	损益类型	备注	损益时间	操作
	SY2019053100001	西药库	盘亏出库	普天医院2001	2019-05-31	审核
	SY2019052400001	中药库	调拨入库	普天医疗集团管理员06	2019-05-24	审核

图 98 库存损益

第二步：核实信息无误后，点击“通过”；（审核通过后到医院财务审批）

集团采购管理系统
Group purchasing Manage System

欢迎回来, 普天医院2001

点击通过

返回 不通过 通过

入库申请 审核中 审批中

2019-05-31 15:12:13 2019-05-31 15:12:09

损益仓库: 西药库 损益类型: 盘亏出库 经办人: 普天医院2001 损益时间: 2019-05-31

状态: 审核中 关联单号: 损益备注: 盘亏

损益明细 损益日志

商品名称 搜索 0个附件

商品名称	规格	单位	生产厂家	损益数量	价格	小计	生产批号	备注
丙型试剂盒	20T	盒	中山大学	-1	¥2.20	¥-2.20	0516-11111	

图 99 损益信息

3.9 库存调拨审核

第一步：登录医院采购账号，点击“库存管理-库存调拨”，选择待采购审核信息，点击“审核”进入页面；

仓库调拨单号	调出仓库	调入仓库	医院	经办人	状态	备注	调拨时间	操作
TB2019051600013	中药库	2001仓库	普天医院20		审核中		2019-05-14	审核
TB2019051600006	试剂库	耗材库	普天医院20	普天医院2001	审核中		2019-05-16	审核
TB2019051600007	试剂库	西药库	普天医院20	普天医院0501	审核中		2019-05-16	审核
TB2019051600015	中药库	2001仓库	普天医院20		审核中	调拨	2019-05-16	审核
TB2019051700004	中药库	2001仓库	普天医院20		审核中	9	2019-05-17	审核
TB2019051700005	中药房	2001仓库	普天医院20		审核中	10	2019-05-17	审核
TB2019052400001	中药库	中药房	普天医院20	普天医疗集团管理员06	审核中		2019-05-24	审核

图 100 内部调拨

第二步：核实信息无误后，点击“通过”并确定；（通过后内部调拨流程完成）

集团采购管理系统
Group purchasing Manage System

采购管理
财务管理
产品管理
库存管理
库存查询
其他入库
科室申领
库存出库
库存损益
库存调拨

调拨信息

发起调拨

2019-05-31 15:38:56

调入仓库: 2001仓库 调出仓库: 西药库 调拨时间: 2019-05-31 经办人: 普天医院2001

调拨单号: TB2019053100002 医院: 普天医院20 调拨备注:

调拨明细 调拨日志

商品名称 搜索

商品名称 规格 单位 生产厂家 调拨数量 价格 小计 生产批号 备注

商品名称	规格	单位	生产厂家	调拨数量	价格	小计	生产批号	备注
丙型肝炎试剂盒	20T	盒	中山大学	1	¥ 2.20	¥ 2.20	0516-11111	

0个附件

审核中

返回 不通过 通过

点击通过

图 101 调拨信息

3.10 库存盘点审核

第一步：登录医院采购账号，点击“库存管理-库存盘点”，选择待采购审核信息，点击“审核”进入页面；



图 102 库存盘点

第二步：核实信息无误后，点击“通过”并确定；（通过后到医院财务审批）

The screenshot displays the 'Inventory Audit Information' (盘点信息) page. At the top right, there are buttons for 'Return' (返回), 'Not Pass' (不通过), and 'Pass' (通过), with a red arrow pointing to the 'Pass' button and the text '点击通过' (Click to Pass). A progress bar shows the audit status: 'Initiated' (发起盘点) -> 'In Progress' (审核中) -> 'Approved' (审批中). The audit details include: Audit Hospital: 普天医院20, Audit Warehouse: 西药库, Audit Time: 2019-05-31, and Auditor: 普天医院2001. The audit ID is PD2019053100001. Below this is a search bar for 'Inventory Details' (盘点明细) and a table with the following data:

商品名称	规格	单位	生产厂家	账面数量	盘点数量	盈亏数量	价格	小计	批号	状态	备注
丙型试剂盒	20T	盒	中山大学	10	9	-1	¥2.2000	¥-2.20	0516-11111	盘亏	盘亏数量为1

图 103 盘点信息

第 4 章 医院财务

4.1 计划审核

第一步：登录医院财务管理账号，点击“采购管理—采购计划”，选择待财务审核计划，点击“审核”进入计划明细；

集团采购管理系统
Group purchasing Manage System

采购管理
采购计划
财务管理

待处理 已处理 所有计划

计划编号 X 商品名称 X 供应商名称 X 计划分类 搜索 更多+

编号	类型	分类	申报人	金额	优先级	状态	申报时间	操作
JH2019031800114	目录计划	西药	林俊英	¥31.00	普通	待财务审核	2019-03-18 18:43:20	审核
JH2019032200003	新购计划	西药	林俊英	¥10.00	普通	待财务审核	2019-03-22 09:20:56	审核

点击进入

图 104 采购计划

第二步：勾选单个或多个商品后，点击“通过”或者“否决”处理，点击“提交审核”并确认审核；

集团采购管理系统
Group purchasing Manage System

采购管理
采购计划
财务管理

计划信息

仓库提交 采购审核 财务审核 领导审核

2019-03-18 18:44:30 2019-03-22 10:02:19

计划编号: JH2019031800114 申报时间: 2019-03-18 18:43:20 计划状态: 待财务审核 到货日期:

申报人: 林俊英 计划分类: 西药 计划类型: 目录计划 收货信息: 北京,北京市,东城区东城小区

开票信息: 不开票

计划明细 操作日志

商品名称 X 规格 X 厂家名称 X 供应商名称 X 搜索

通过 否决

1. 勾选商品

2. 点击通过/否决

3. 点击提交审核

商品名称	规格	单位	生产厂家	供应商	数量	价格	零售价	小计	月用量	库存量	上批批状态
<input checked="" type="checkbox"/> 注射用糜蛋白酶	4000U*2支	盒	上海上药第一生化药业有限公司		10	¥1.50	¥0.00	¥15,000		0	未处理
<input checked="" type="checkbox"/> 十一味维命胶囊	0.3g*24s	盒	青海久美藏药		2	¥2.00	¥0.00	¥4,000		0	未处理
<input checked="" type="checkbox"/> 肉蔻五味丸	200mg*15...	盒	内蒙古蒙药		3	¥4.00	¥0.00	¥12,000		0	未处理

图 105 计划信息

第三步：整计划快捷处理，点击“提交审核-全部通过/否决”，对整计划直接全部通过或者全部否决处理并确认审核；

计划信息

2019-03-18 18:44:30 2019-03-22 10:02:19

计划编号: JH2019031800114 申报时间: 2019-03-18 18:43:20 计划状态: 待财务审核 到货日期:

申报人: 林俊英 计划分类: 西药 计划类型: 目录计划 收货信息: 北京,北京市,东城区,东城小区

开票信息: 不开票

计划明细 操作日志

商品名称 × 规格 × 厂家名称 × 供应商名称 ×

商品名称	规格	单位	生产厂家	供应商	数量	价格	零售价	小计	月用量	库存量	上批批状态
<input type="checkbox"/> 注射用糜蛋白酶	4000U*2支	盒	上海上药第一生化药业有限公司		10	¥1.50	¥0.00	¥15.000	0		未处理
<input type="checkbox"/> 十一味维命胶囊	0.3g*24s	盒	青海久美藏药		2	¥2.00	¥0.00	¥4.000	0		未处理
<input type="checkbox"/> 肉蔻五味丸	200mg*15...	盒	内蒙古蒙药		3	¥4.00	¥0.00	¥12.000	0		未处理

图 106 计划信息

注：计划提交审核后，进入医院领导审核，否决的商品退回医院仓库人员；

4.2 对账/调账

第一步：登录医院财务管理账号，点击“财务管理—应付账款”，选择点击供应商名称进入；

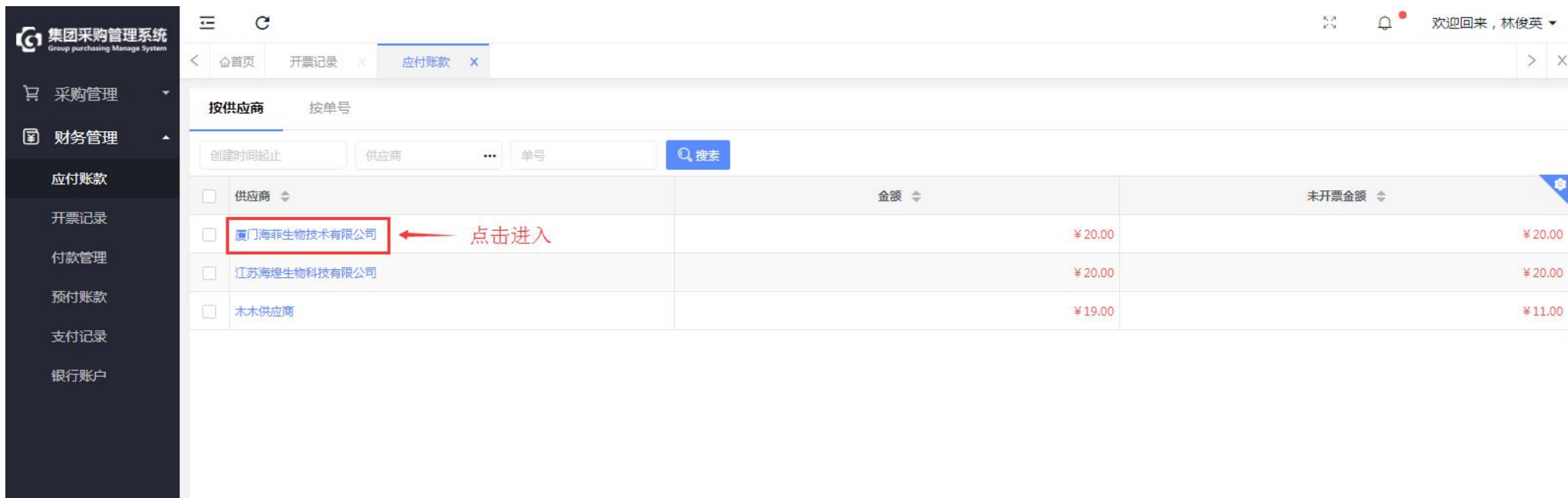


图 107 应付账款

第二步：点击单号可查看订单详情，勾选订单点击“调账”进入；

集团采购管理系统
Group purchasing Manage System

采购管理
财务管理
应付账款
开票记录
付款管理
预付账款
支付记录
银行账户

厦门海非生物技术有限公司

创建时间起止 单号 商品名称 搜索

自开票 调账 删除 返回

单号	来源	金额	未开票金额	备注	创建时间
<input checked="" type="checkbox"/> RK2019032200034	入库	¥ 20.00	¥ 20.00	重新入库生成应付款	2019-03-22

1. 勾选订单

2. 点击进入

点击单号可查看订单详情

图 108 应付账款

第三步：点击选择调账相关信息（可调减/可调增），填写调账金额，点击“保存”；



图 109 调账信息

4.3 开票

第一步：登录医院财务管理账号，点击“财务管理—开票记录”，点击“新增发票”进入；

The screenshot shows the '开票记录' (Invoice Record) page in the Group Purchasing Management System. The page features a search bar with fields for '供应商' (Supplier), '发票号' (Invoice No.), '商品名称' (Item Name), and '申请状态' (Application Status), along with a search button and a '更多+' (More+) link. Below the search bar is a table of invoice records. The table has columns for '发票号' (Invoice No.), '供应商' (Supplier), '发票金额' (Invoice Amount), '票据金额' (Document Amount), '经办人' (Handler), '开票日期' (Invoice Date), '申请状态' (Application Status), and '创建时间' (Creation Time). The '新增发票' (Add Invoice) button is highlighted with a red box. The sidebar on the left contains navigation options: '采购管理' (Purchase Management), '财务管理' (Financial Management), '应付账款' (Accounts Payable), '开票记录' (Invoice Record), '付款管理' (Payment Management), '预付账款' (Accounts Receivable), '支付记录' (Payment Record), and '银行账户' (Bank Accounts).

发票号	供应商	发票金额	票据金额	经办人	开票日期	申请状态	创建时间
1101	木木供应商	¥16.00	¥16.00	林俊英	2019-03-23	未申请付款	2019-03-23
987654	木木供应商	¥18.00	¥18.00	林俊英	2019-03-23	已申请付款	2019-03-23
11	木木供应商	¥8.00	¥8.00	普天医疗集团管理员07	2019-03-19	已申请付款	2019-03-19
123456789	木木供应商	¥20.00	¥20.00	普天医疗集团管理员07	2019-03-18	已申请付款	2019-03-18

图 110 开票记录

第二步：填写开票信息(可标志多张发票号),选择单号,点击”确认开票”；

注：如对进货订单的商品进行调账，那该笔订单必须全部入库之后才可以开票，且要一次性开票；

集团采购管理系统
Group purchasing Manage System

开票信息 ?

填写发票信息

返回 确认开票

*供应商 泽泽医药管理有限公司 ... *发票号 20190323 *开票日期 2019-03-23 *经办人 林俊英

*票据金额 105 发票金额 0.00 开票备注 输入开票备注

商品名称 搜索

操作	单号	商品名称	规格	单位	生产厂家	开票数量	开票价格	金额	未开票金额	发票号	开票金额	来源
+ -	单号	商品名称				0	¥0.00	¥0.00	¥0.00	2019032	¥0.00	

图 111 开票信息

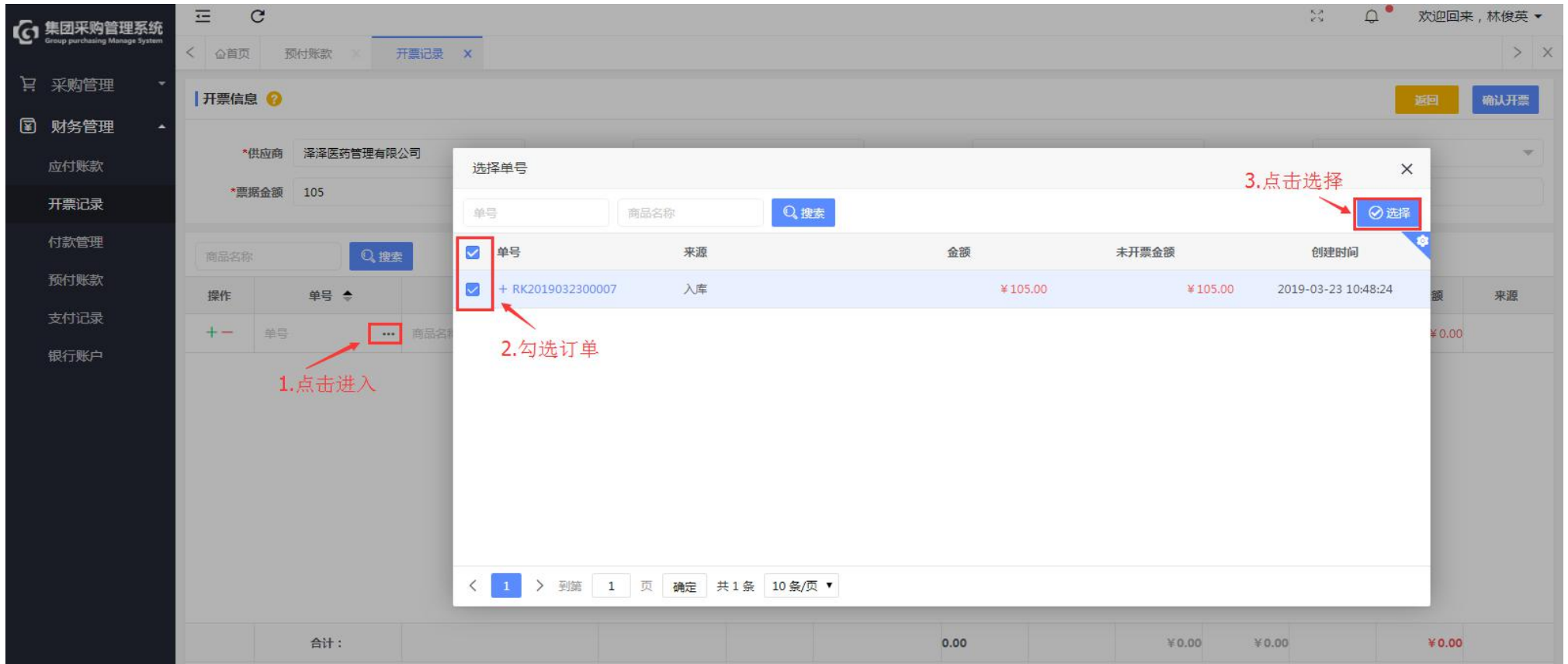


图 112 开票信息

集团采购管理系统 Group purchasing Manage System

欢迎回来, 林俊英

开票记录

开票信息 ?

可录入多张发票号,中间用逗号隔开

返回 确认开票

*供应商 厦门海菲生物技术有限公司 ...

*发票号 20190203,20190204

*开票日期 2019-03-23

*经办人 林俊英

*票据金额 20

发票金额 20.00

开票备注 输入开票备注

商品名称 搜索

操作	单号	商品名称	规格	单位	生产厂家	开票数量	开票价格	金额	未开票金额	发票号	开票金额	来源
+ -	RK2019032200034 ...	尿试纸条11G ...	100T	盒	桂林优利特	2	¥10.00	¥20.00	¥20.00	2019020	¥20.00	入库

图 113 开票信息

4.4 申请付款

第一步：登录医院财务管理账号，点击“财务管理—开票记录”，勾选未申请付款的发票号，点击“申请付款”进入；

The screenshot shows the '集团采购管理系统' (Group Purchasing Management System) interface. The left sidebar contains navigation options: 采购管理, 财务管理, 应付账款, 开票记录, 付款管理, 预付账款, 支付记录, and 银行账户. The main content area is titled '开票记录' and includes a search bar with fields for '供应商' (Supplier), '发票号' (Invoice No.), and '商品名称' (Item Name). Below the search bar is a table of invoice records. The first row is selected, and the '申请付款' button is highlighted with a red box and the text '2. 点击进入'. The first checkbox in the table is also checked, with the text '1. 勾选发票号' pointing to it.

发票号	供应商	发票金额	票据金额	经办人	开票日期	申请状态	创建时间
<input checked="" type="checkbox"/> 20190323-20190325	泽泽医药管理有限公司	¥105.00	¥105.00	林俊英	2019-03-23	未申请付款	2019-03-23
<input type="checkbox"/> 1101	木木供应商	¥16.00	¥16.00	林俊英	2019-03-23	未申请付款	2019-03-23
<input type="checkbox"/> 987654	木木供应商	¥18.00	¥18.00	林俊英	2019-03-23	已申请付款	2019-03-23
<input type="checkbox"/> 11	木木供应商	¥8.00	¥8.00	普天医疗集团管理员07	2019-03-19	已申请付款	2019-03-19
<input type="checkbox"/> 123456789	木木供应商	¥20.00	¥20.00	普天医疗集团管理员07	2019-03-18	已申请付款	2019-03-18

图 114 开票记录

第二步：核对信息无误后，点击“提交申请”并确认；(预付款直接冲红)

【预付款明细】可查看预付款信息

集团采购管理系统
Group purchasing Manage System

欢迎回来，普天医院1901

点击提交申请

预付款直接冲红

返回 提交申请

*供应商 江苏鱼跃医疗设备股份有限公司 ...

*付款月份 2019-04

*申请人 普天医院1901

申请备注 输入申请备注

发票金额 120.00 预付款金额 20.00 未付金额 100.00

发票明细 预付款明细

操作	发票号	发票金额	票据金额	经办人	开票备注	开票日期
+ -	201902145 ...	¥ 120.00	¥ 120.00	普天医院1901		2019-04-23

图 115 申请付款

4.5 审核付款

4.5.1 预付款审核

第一步：登录医院财务管理账号，点击“财务管理—预付账款”，搜索选择订单信息，点击预付款单号进入；

1. 搜索订单信息

2. 点击预付款单号进入

预付款单号	进货单号	供应商	进货金额	预付金额	申请人	申请备注	状态	申请时间
YFK2019032200029	N2019032200012	木木供应商	¥18.00	¥10.00	林俊英		审核中	2019-03-22 18:18:50
YFK2019031800026	N2019031800092	上海倍特生物科技有限公司	¥30.00	¥10.00	普天医疗集团管理员07		待冲应付	2019-03-18 19:49:45
YFK2019031800018	N2019031800067	木木供应商	¥50.00	¥25.00	普天医疗集团管理员07		待冲应付	2019-03-18 19:39:56

图 116 预付账款

第二步：核实订单情况，点击“通过”并确认；（提交后，进入医院领导审核）

集团采购管理系统
Group purchasing Manage System

采购管理
财务管理
应付账款
开票记录
付款管理
预付款
支付记录
银行账户

预付款详情

发起申请 审核中 审批中 待付款 待冲应付

2019-03-22 18:18:50

预付款单号: YFK2019032200029	申请时间: 2019-03-22 18:18:50	医院: 普天医院25	供应商: 木木供应商
进货金额: ¥18.00	预付金额: ¥10.00	申请人: 林俊英	状态: 审核中
进货单号: N2019032200012	申请备注:		

操作日志

操作人	操作时间	审批状态	审批说明	IP
林俊英	2019-03-22 18:18:50	审核中		220.161.124.202

返回 不通过 通过

点击通过

图 117 预付账款详情

4.5.2 付款审核

第一步：登录医院财务管理账号，点击“财务管理—付款管理”，搜索勾选审核中的订单，点击付款单号进入；

集团采购管理系统
Group purchasing Manage System

待处理 已完成

1.搜索订单信息

付款月份起止 供应商 ... 付款单号 状态 搜索 更多+

付款单号	供应商	金额/已付	付款月份	申请人	申请备注	状态	申请时间
<input type="checkbox"/> PA2019031900006	木木供应商	¥ 8.00	2019-03	普天医疗集团管理员07		审核中	2019-03-19 16:35:16
<input type="checkbox"/> PA2019032300001	木木供应商	¥ 18.00	2019-03	林俊英		待付款	2019-03-23 10:11:32
<input type="checkbox"/> PA2019032300004	漳州医药管理有限公司	¥ 60.00	2019-03	林俊英		审核中	2019-03-23 11:14:43

2.点击进入

图 118 付款管理

第二步：核实订单无误后，点击“通过”并确认；（提交后，进入医院领导审核，）

集团采购管理系统
Group purchasing Manage System

欢迎回来，林俊英

付款管理

付款单据详情

返回 不通过 通过

发起申请 审核中 审批中 待付款

2019-03-23 11:14:43

付款单号:PA2019032300004	申请时间:2019-03-23 11:14:43	付款月份:2019-03	供应商:泽泽医药管理有限公司
发票金额:105.00	预付金额:45.00	未付金额:60.00	状态:审核中
申请人:林俊英	申请备注:		

发票明细

发票号	发票金额	票据金额	经办人	开票备注	开票日期
20190323-20190325	¥105.00	¥105.00	林俊英		2019-03-23
合计	¥105.00	¥105.00			

预付款明细

进货单号	预付款单号	进货金额	预付金额	申请人	申请备注	申请时间
N2019032300003	YFK2019032300007	¥105.00	¥45.00	小林		2019-03-23 10:44:49
合计		¥105.00	¥45.00			

审批日志

图 119 付款单据详情

4.6 付款

4.6.1 预付款付款

第一步：登录医院财务管理账号，点击“财务管理—预付账款”，勾选待付款的订单，点击“付款”进入；

1. 勾选订单

2. 点击进入

供应商	进货单号	状态	搜索	更多+					
<input checked="" type="checkbox"/>	YFK2019032200029	N2019032200012	木木供应商	¥18.00	¥10.00	林俊英	申请备注	待付款	2019-03-22 18:18:50
<input type="checkbox"/>	YFK2019031800026	N2019031800092	上海信特生物科技有限公司	¥30.00	¥10.00	普天医疗集团管理员07		待冲应付	2019-03-18 19:49:45
<input type="checkbox"/>	YFK2019031800018	N2019031800067	木木供应商	¥50.00	¥25.00	普天医疗集团管理员07		待冲应付	2019-03-18 19:39:56

图 120 预付账款

第二步：填写付款信息后，点击“确认付款”；

集团采购管理系统
Group purchasing Manage System

采购管理
财务管理
应付账款
开票记录
付款管理
预付账款
支付记录
银行账户

首页 预付账款

付款方式

1.填写付款信息

2.点击确认付款

返回 确认付款

*供应商 厦门海菲生物技术有限公司 ... *支付方式 请选择 *支付时间 付款备注 输入付款备注

付款账号 请选择

操作	进货单号	预付款单号	进货人	进货金额	预付金额	申请人	申请备注	申请时间
+ -	N2019031800093	YFK2019032300003	普天医院2501	¥20.00	¥10.00	林俊英		2019-03-23 09:56:45

进货单号	预付款单号	进货时间	进货人	进货金额	预付金额	申请人	申请备注	申请时间
N2019031800093	YFK2019032300003	2019-03-18 19:4...	普天医院...	¥20.00	¥10.00	林俊英		2019-03-23 09:56...

< 1 > 到第 1 页 确定 共 1 条 10 条/页

图 121 预付账款

4.6.2 付款管理

第一步：登录医院财务管理账号，点击“财务管理—付款管理”，搜索勾选待付款的订单，点击“付款”进入；

1.搜索待付款订单信息

2.勾选付款单号

3.点击进入

付款单号	供应商	金额/已付	付款月份	申请人	申请备注	状态	申请时间
<input type="checkbox"/> PA2019031900006	木木供应商	¥ 8.00	2019-03	普天医疗集团管理员07		审核中	2019-03-19 16:35:16
<input type="checkbox"/> PA2019032300001	木木供应商	¥ 18.00	2019-03	林俊英		待付款	2019-03-23 10:11:32
<input checked="" type="checkbox"/> PA2019032300004	泽泽医药管理有限公司	¥ 60.00	2019-03	林俊英		待付款	2019-03-23 11:14:43

图 122 付款管理

第二步：填写付款信息后，点击“确认付款”；

集团采购管理系统
Group purchasing Manage System

采购管理
财务管理
应付账款
开票记录
付款管理
预付账款
支付记录
银行账户

付款方式

1.填写付款信息

2.点击确认付款

返回 确认付款

操作	付款单号	付款月份	申请人	申请备注	申请时间	金额	付款金额
+ -	PA2019032300004	2019-03	林俊英		2019-03-23 11:14:43	¥60.00	60.00

图 123 付款管理

4.7 其他入库审批

第一步：登录医院财务账号，点击“库存管理-其他入库”，点击“审批”，进行入库信息页面。

集团采购管理系统
Group purchasing Manage System

采购管理
财务管理
产品管理
库存管理
库存查询
其他入库
科室申领
库存出库
库存损益
库存调拨
库存盘点
库存报表
客户管理

商品名称 X 入库单号 X 状态 仓库 搜索 更多+

点击审批 新增

入库单号	供应商	仓库	金额	经办人	状态	备注	入库时间	操作
QR2019053100002	木木供应商	试剂库	¥ 25.00	普天医院2001	审批中		2019-05-31	审批
QR2019053100001	木木供应商	试剂库	¥ 250.00	普天医院2001	已完成		2019-05-31	
QR2019051800001		中药库	¥ 5.00	普天医疗集团管...	已完成		2019-05-18	
QR2019051700002		2001仓库	¥ 0.50	普天医疗集团管...	已完成	9:24	2019-05-17	
QR2019051700001		2001仓库	¥ 1.00	普天医疗集团管...	已完成	9:23	2019-05-17	
QR2019051600015	木木供应商	中药库	¥ 1.00	普天医院2001	已完成	20190708	2019-05-16	
QR2019051600014		2001仓库	¥ 1.50	普天医疗集团管...	已完成		2019-05-16	
QR2019051600011		中药库	¥ 1.50	普天医院2001	已完成	201906	2019-05-16	
QR2019051600008		西药库	¥ 2.20	普天医院2001	已完成		2019-05-16	
QR2019051600007		西药库	¥ 2.20	普天医院2001	已完成		2019-05-16	

< 1 > 到第 1 页 确定 共 20 条 20 条/页

图 124 入库审批

第二步：核对入库信息无误后，点击“通过”并确定。

集团采购管理系统
Group purchasing Manage System

采购管理
财务管理
产品管理
库存管理
库存查询
其他入库
科室申领
库存出库
库存损益
库存调拨
库存盘点
库存报表
客户管理

其他入库 x

返回 不通过 通过

点击通过

入库信息

入库申请 审核中 审批中

2019-05-31 14:06:09 2019-05-31 15:46:18

入库单号: QR2019053100001	入库时间: 2019-05-31	供应商: 木木供应商	仓库: 试剂库
分类: 试剂	经办人: 普天医院2001	状态: 审批中	入库备注:

入库明细 入库日志

商品名称 规格 生产厂家 搜索 0个附件

商品名称	规格	单位	生产厂家	入库数量	价格	小计	外包装	注册证号	批号	生产日期	失效日期	备注
乙型试剂盒	20T	盒	中山大学	100	¥2.5000	¥250.00	完好		20190531			
合计:				100.00		¥250.00						

图 125 入库审批

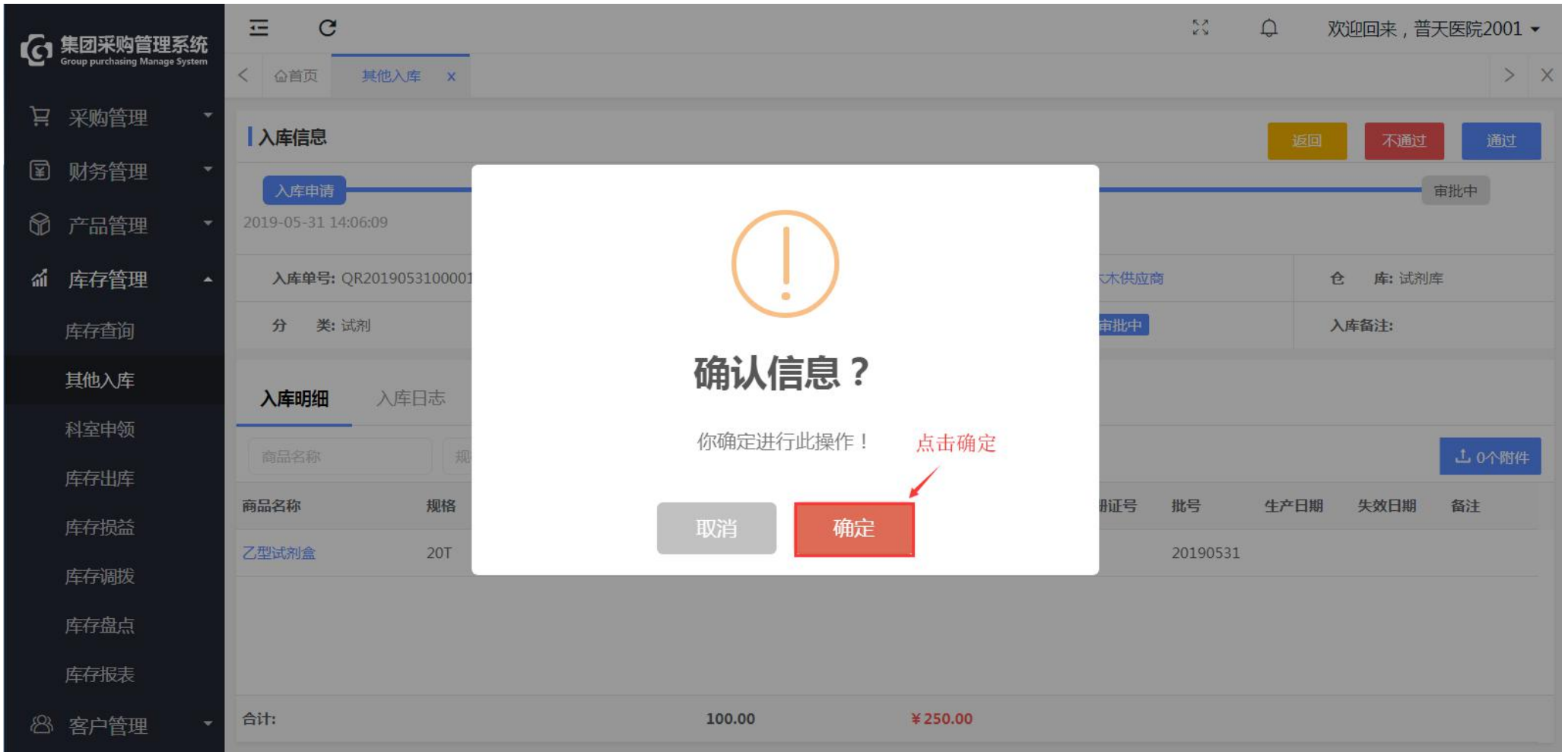


图 126 入库审批

4.8 科室申领审核

第一步：登录医院财务账号，点击“库存管理-科室申领”，选择待审核信息，点击“审核”进入页面；

集团采购管理系统
Group purchasing Manage System

科室申领

商品名称 申领单号 申领人 ... 状态 搜索 更多 + 申领

申领单号	医院	申领人	申领科室	状态	备注	申领时间	操作
SL2019051600001	普天医院20	普天医疗集团管理员06		待领用		2019-05-16 11:32:52	
SL2019051600003	普天医院20	普天医院2001		已领用		2019-05-16 15:46:20	
SL2019051600005	普天医院20	普天医院2001		已领用		2019-05-16 16:40:10	
SL2019051700003	普天医院20	普天医院2001	采购部	待领用		2019-05-17 10:31:54	
SL2019051700004	普天医院20	普天医院2001	市场部	待领用		2019-05-17 10:32:54	
SL2019051700006	普天医院20	普天医院2001	市场部	审核中	333333	2019-05-17 15:38:18	审核
SL2019051800001	普天医院20	普天医疗集团管理员06	市场部	已领用		2019-05-18 11:14:14	
SL2019053100001	普天医院20	普天医院2001	市场部	审核中		2019-05-31 15:58:30	审核
SL2019053100002	普天医院20	普天医院2001	市场部	审核中		2019-05-31 16:04:38	审核

1 到第 1 页 确定 共 14 条 20 条/页

点击审核

图 127 申领审核

第二步：核实申领信息无误后，点击“通过”并确定，（通过后申领单提交到医院领导审批）

集团采购管理系统
Group purchasing Manage System

欢迎回来，普天医院2001

科室申领

申领信息

发起申领 — 审核中 — 审批中 — 待领用

2019-05-31 16:05:21

申领科室:市场部	申请人:普天医院2001	客户卡号:	申领时间:2019-05-31 16:04:38
申领单号:SL2019053100002	仓库类型:药房	客户姓名:张三	申领医院:普天医院20
申领备注:			

申领明细

商品名称 规格 生产厂家 搜索 查看附件

商品名称	规格	单位	生产厂家	申领数量	备注
珍珠粉	克	克	木木供应商	6	
合计				6.00	

图 128 申领审核



图 129 申领审核

4.9 科室申购审核

第一步：登录医院财务账号，点击“库存管理-科室申领”，点击“申购单”选择待审核信息，点击“审核”进入页面；

集团采购管理系统
Group purchasing Manage System

采购管理
财务管理
产品管理
库存管理
库存查询
其他入库
科室申领
库存出库
库存损益
库存调拨
库存盘点
库存报表

科室申领

申购单

商品名称 申购单号 申购人 ... 状态 搜索 更多 + 申购

申购单号	医院	申购人	申购科室	状态	备注	申购时间	操作
SG2019051400001	普天医院20	普天医院2001		待申购		2019-05-14 14:45:46	
SG2019053100001	普天医院20	普天医院2001	市场部	审核中		2019-05-31 17:06:55	审核

点击审核

1 到第 1 页 确定 共 2 条 20 条/页

图 130 申购审核

第二步：核对信息无误后，点击“通过”并确定；（通过后申购单提交给领导审批）

集团采购管理系统
Group purchasing Manage System

采购管理
财务管理
产品管理
库存管理
库存查询
其他入库
科室申领
库存出库
库存损益
库存调拨
库存盘点
库存报表

申购信息

发起申购 — 审核中 — 审批中 — 待申购

2019-05-31 17:16:38

申购科室:市场部	申购人:普天医院2001	申购时间:2019-05-31 17:06:55	申购单号:SG2019053100001
仓库类型:药房	申购医院:普天医院20	申购备注:	

申购明细

商品名称	规格	单位	生产厂家	申购数量	备注
感冒灵颗粒	10包/盒	盒	某某制药厂家	100	
合计				100.00	

返回 不通过 通过

点击通过

图 131 申购审核

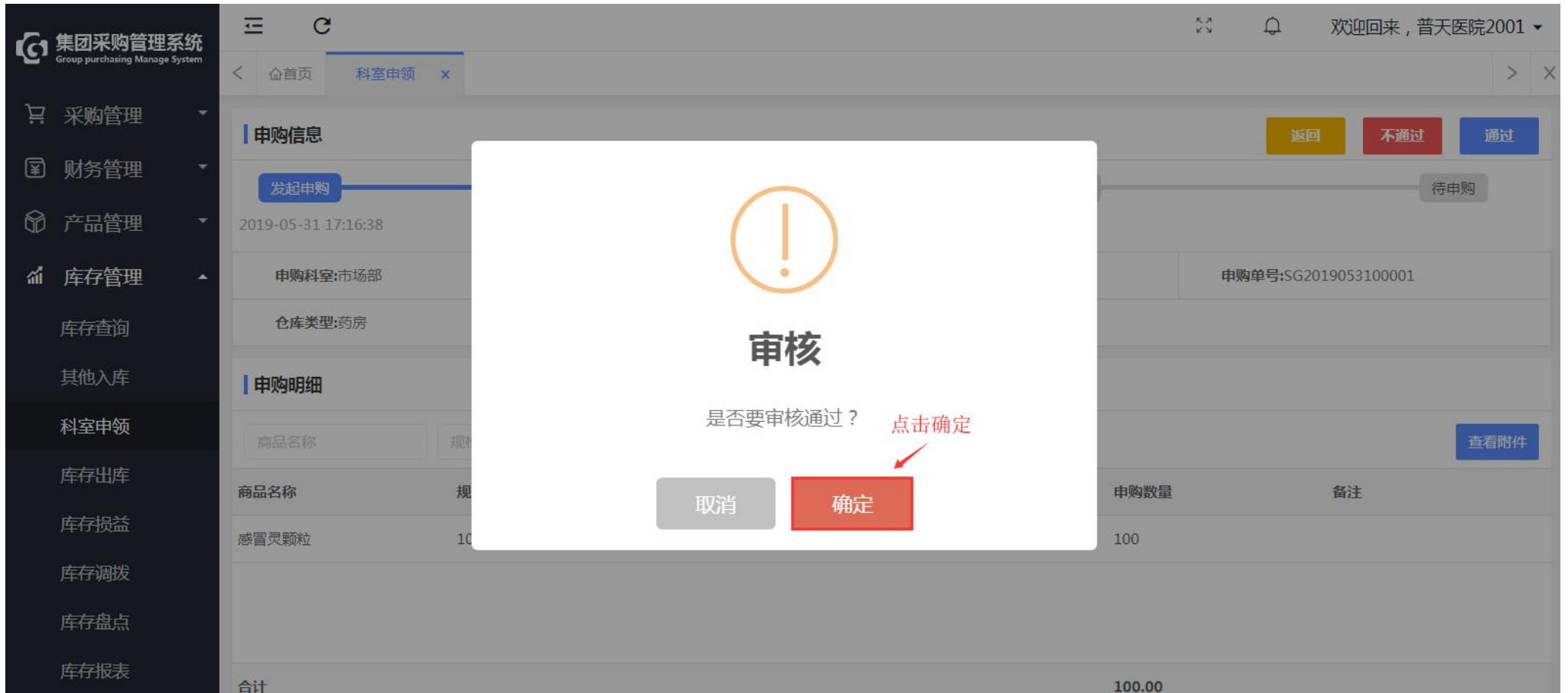


图 132 申购审核

4.10 库存损益审批

第一步：登录医院财务账号，点击“库存管理-库存损益”，选择待财务审核信息，点击“审批”进入页面；

商品名称	损益单号	经办人	损益类型	仓库	审批中	备注	损益时间	操作
	SY2019053100001	西药库	盘亏出库	普天医院2001	审批中	盘亏	2019-05-31	审批
	SY2019052400001	中药库	调拨入库	普天医疗集团管理员06	审批中		2019-05-24	审批
	CJ2019051500006	试剂库	调拨入库	普天医院2001	审批中	11	2019-05-15	审批

图 133 损益审批

第二步：核实信息无误后，点击“通过”；



集团采购管理系统
Group purchasing Manage System

欢迎回来, 普天医院2001

点击通过

返回 不通过 通过

入库申请 审核中 审批中

2019-05-31 11:56:53 2019-05-31 12:01:15

损益仓库: 西药库	损益类型: 盘亏出库	经办人: 普天医院2001	损益时间: 2019-05-31
状态: 审批中	关联单号:	损益备注: 盘亏	

损益明细 损益日志

商品名称 搜索 0个附件

商品名称	规格	单位	生产厂家	损益数量	价格	小计	生产批号	备注
丙型试剂盒	20T	盒	中山大学	-1	¥2.20	¥-2.20	0516-11111	

图 134 损益审批

4.11 库存盘点审批

第一步：登录医院财务账号，点击“库存管理-库存盘点”，选择待财务审核信息，点击“审批”进入页面；



图 135 盘点审批

第二步：核实信息无误后，点击“通过”；

集团采购管理系统
Group purchasing Manage System

欢迎回来, 普天医院2001

点击通过

返回 不通过 通过

发起盘点 审核中 审批中

2019-05-31 16:35:36 2019-05-31 16:39:39

盘点医院: 普天医院20 盘点仓库: 西药房 盘点时间: 2019-05-31 经办人: 普天医院2001

盘点单号: PD2019053100001 盘点备注:

盘点明细 盘点日志 查看附件

商品名称 规格 生产厂家 搜索

商品名称	规格	单位	生产厂家	账面数量	盘点数量	盈亏数量	价格	小计	批号	状态	备注
丙型试剂盒	20T	盒	中山大学	10	9	-1	¥2.2000	¥-2.20	0516-11111	盘亏	盘亏数量为1

图 136 盘点审批

第5章 医院领导

5.1 计划审核

第一步：登录医院领导管理账号，点击“采购管理—采购计划”，选择待领导审核计划，点击“审核”进入计划明细；

The screenshot displays the '采购计划' (Procurement Plan) management interface. The left sidebar shows navigation options: '采购管理' (Procurement Management), '采购计划' (Procurement Plan), and '财务管理' (Financial Management). The main content area shows a list of plans under the '待处理' (Pending) tab. The table below summarizes the visible data:

编号	类型	分类	申报人	金额	优先级	状态	申报时间	操作
JH2019031800114	目录计划	西药	林俊英	¥31.00	普通	待领导审核	2019-03-18 18:43:20	审核
JH2019032000009	目录计划	西药	林俊英	¥9.90	普通	待领导审核	2019-03-20 15:25:17	审核

图 137 采购计划

第二步：勾选单个或多个商品后，点击“通过”或者“否决”处理，点击“提交审核”并确认审核；

集团采购管理系统
Group purchasing Manage System

欢迎回来, 林俊英

3. 点击提交审核

计划信息

仓库提交 采购审核 财务审核 领导审核

2019-03-18 18:44:30 2019-03-22 10:02:19 2019-03-22 10:23:31

计划编号: JH2019031800114 申报时间: 2019-03-18 18:43:20 计划状态: 待领导审核 到货日期:

申报人 林俊英 计划分类: 西药 计划类型: 目录计划 收货信息: 北京,北京市,东城区东城小区

开票信息: 不开票

计划明细 操作日志

商品名称 X 规格 X 厂家名称 X 供应商名称 X 搜索

2. 点击通过/否决

1. 勾选商品

商品名称	规格	单位	生产厂家	供应商	数量	价格	零售价	小计	月用量	库存量	上批批状态
<input type="checkbox"/> 注射用糜蛋白酶	4000U*2支	盒	上海上药第一生化药业有限公司		10	¥1.50	¥0.00	¥15.000	0	0	未处理
<input type="checkbox"/> 十一味维命胶囊	0.3g*24s	盒	青海久美藏药		2	¥2.00	¥0.00	¥4.000	0	0	未处理
<input type="checkbox"/> 肉蔻五味丸	200mg*15...	盒	内蒙古蒙药		3	¥4.00	¥0.00	¥12.000	0	0	未处理
合计:					15.00			¥31.00			

图 138 计划信息

第三步：整计划快捷处理，点击“提交审核-全部通过/否决”，对整计划直接全部通过或者全部否决处理并确认审核；

集团采购管理系统
Group purchasing Manage system

采购管理
采购计划
财务管理

计划信息

仓库提交 2019-03-18 18:44:30 采购审核 2019-03-22 10:02:19 财务审核 2019-03-22 10:23:31

计划编号: JH2019031800114 申报时间: 2019-03-18 18:43:20 计划状态: 待领导审核 到货日期:

申报人 林俊英 计划分类: 西药 计划类型: 目录计划 收货信息: 北京,北京市,东城区东城小区

开票信息: 不开票

计划明细 操作日志

商品名称 X 规格 X 厂家名称 X 供应商名称 X 搜索

通过 否决

商品名称	规格	单位	生产厂家	供应商	数量	价格	零售价	小计	月用量	库存量	上批批状态
<input type="checkbox"/> 注射用糜蛋白酶	4000U*2支	盒	上海上药第一生化药业有限公司		10	¥1.50	¥0.00	¥15,000	0	0	未处理
<input type="checkbox"/> 十一味维命胶囊	0.3g*24s	盒	青海久美制药		2	¥2.00	¥0.00	¥4,000	0	0	未处理
<input type="checkbox"/> 肉苁蓉五味丸	200mg*15...	盒	内蒙古蒙药		3	¥4.00	¥0.00	¥12,000	0	0	未处理

图 139 计划信息

注：目录计划已申报到集团采购审核，新购计划已提交到集团稽核初审，否决的商品退回医院仓库人员；

5.2 审批付款

5.2.1 预付款审批

第一步：登录医院领导管理账号，点击“财务管理—预付账款”，搜索选择订单信息，点击预付款单号进入；

1. 搜索订单信息

2. 点击预付款单号进入

预付款单号	进货单号	供应商	进货金额	预付金额	申请人	申请备注	状态	申请时间
YFK2019032200029	N2019032200012	木木供应商	¥18.00	¥10.00	林俊英		审批中	2019-03-22 18:18:50
YFK2019031800026	N2019031800092	上海信特生物科技有限公司	¥30.00	¥10.00	普天医疗集团管理员07		待冲应付	2019-03-18 19:49:45
YFK2019031800018	N2019031800067	木木供应商	¥50.00	¥25.00	普天医疗集团管理员07		待冲应付	2019-03-18 19:39:56

图 140 预付账款

第二步：核实订单情况，点击“通过”并确认；（如不通过，退回财务重新编辑审核）

集团采购管理系统
Group purchasing Manage System

采购管理
财务管理
应付账款
开票记录
付款管理
预付账款
支付记录
银行账户

首页 预付账款 x

点击通过

返回 不通过 通过

发起申请 审核中 审批中 待付款 待冲应付

2019-03-22 18:18:50 2019-03-22 18:27:59

预付款单号: YFK2019032200029	申请时间: 2019-03-22 18:18:50	医院: 普天医院25	供应商: 木木供应商
进货金额: ¥18.00	预付金额: ¥10.00	申请人: 林俊英	状态: 审批中
进货单号: N2019032200012	申请备注:		

操作日志

操作人	操作时间	审批状态	审批说明	IP
林俊英	2019-03-22 18:27:59	审批中		220.161.124.202
林俊英	2019-03-22 18:18:50	审核中		220.161.124.202

图 141 预付账款审批

5.2.2 付款审批

第一步：登录医院领导管理账号，点击“财务管理—付款管理”，搜索选择订单信息，点击付款单号进入；

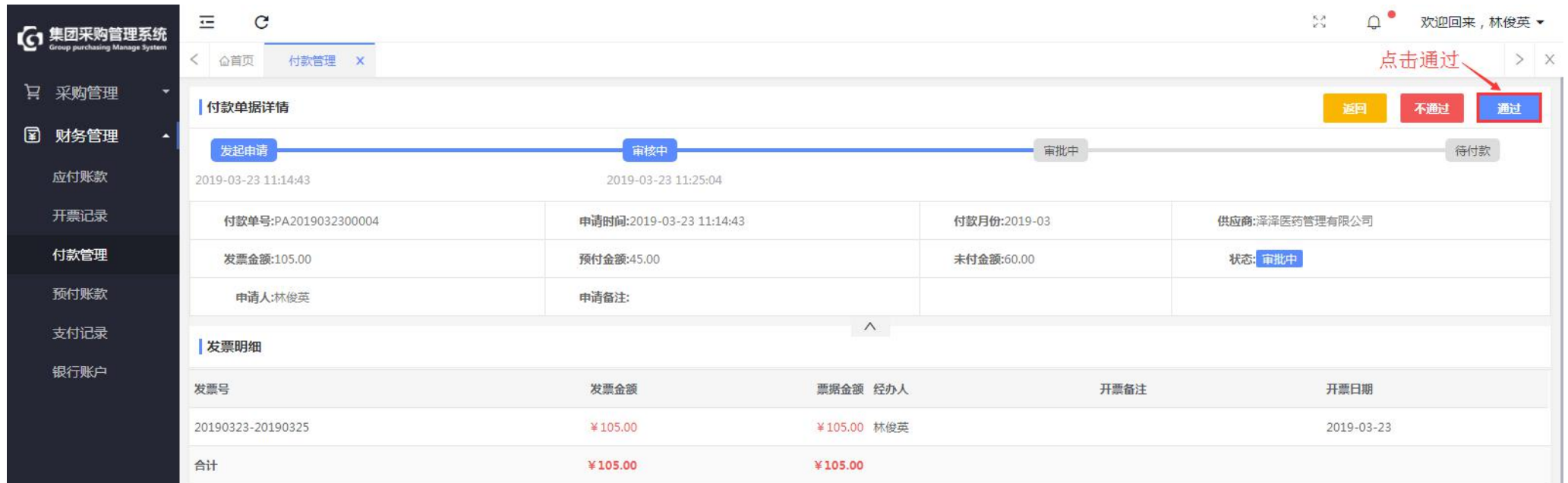
1. 搜索订单信息

2. 点击进入

付款单号	供应商	金额/已付	付款月份	申请人	申请备注	状态	申请时间
PA2019031900006	木木供应商	¥ 8.00	2019-03	普天医疗集团管理员07		审核中	2019-03-19 16:35:16
PA2019032300001	木木供应商	¥ 18.00	2019-03	林俊英		待付款	2019-03-23 10:11:32
PA2019032300004	泽泽医药管理有限公司	¥ 60.00	2019-03	林俊英		审批中	2019-03-23 11:14:43

图 142 付款管理

第二步：核实订单无误后，点击“通过”并确认；（如不通过，退回财务重新编辑审核）



集团采购管理系统
Group purchasing Manage System

付款管理

付款单据详情

发起申请 审核中 审批中 待付款

2019-03-23 11:14:43 2019-03-23 11:25:04

付款单号:PA2019032300004	申请时间:2019-03-23 11:14:43	付款月份:2019-03	供应商:泽泽医药管理有限公司
发票金额:105.00	预付金额:45.00	未付金额:60.00	状态:审批中
申请人:林俊英	申请备注:		

发票明细

发票号	发票金额	票据金额	经办人	开票备注	开票日期
20190323-20190325	¥105.00	¥105.00	林俊英		2019-03-23
合计	¥105.00	¥105.00			

返回 不通过 通过

点击通过

图 143 付款审批

5.3 科室申领审批

第一步：登录医院领导账号，点击“库存管理-科室申领”，点击“审批”进入申领信息页面。

集团采购管理系统
Group purchasing Manage System

采购管理
财务管理
产品管理
库存管理
库存查询
其他入库
科室申领
库存出库
库存损益
库存调拨
库存盘点
库存报表
客户管理

科室申领

申领单 申购单

商品名称 申领单号 申领人 ... 状态 搜索 更多+

申领单号	医院	申领人	申领科室	状态	备注	申领时间	操作
SL2019051600001	普天医院20	普天医疗集团管理员06		待领用		2019-05-16 11:32:52	
SL2019051600003	普天医院20	普天医院2001		已领用		2019-05-16 15:46:20	
SL2019051600005	普天医院20	普天医院2001		已领用		2019-05-16 16:40:10	
SL2019051700003	普天医院20	普天医院2001	采购部	待领用		2019-05-17 10:31:54	
SL2019051700004	普天医院20	普天医院2001	市场部	待领用		2019-05-17 10:32:54	
SL2019051700006	普天医院20	普天医院2001	市场部	审核中	333333	2019-05-17 15:38:18	审核
SL2019051800001	普天医院20	普天医疗集团管理员06	市场部	已领用		2019-05-18 11:14:14	
SL2019053100001	普天医院20	普天医院2001	市场部	审核中		2019-05-31 15:58:30	审核
SL2019053100002	普天医院20	普天医院2001	市场部	审批中		2019-05-31 16:04:38	审批

1 到第 1 页 确定 共 14 条 20 条/页

点击审批

图 144 科室申领

第二步：核实信息无误后，点击“通过”并确定。（审批通过后待领用）

The screenshot displays the 'Requisition Approval' interface. At the top, there are navigation icons and a user greeting: '欢迎回来, 普天医院2001'. The main content area is titled '申领信息' (Requisition Information) and features a progress bar with four stages: '发起申领' (Initiated), '审核中' (Under Review), '审批中' (Approved), and '待领用' (Pending Use). The '审核中' stage is currently active. Below the progress bar, there are several key-value pairs for requisition details:

申领科室:市场部	申请人:普天医院2001	客户卡号:	申领时间:2019-05-31 16:04:38
申领单号:SL2019053100002	仓库类型:药房	客户姓名:张三	申领医院:普天医院20
申领备注:			

Below the details is the '申领明细' (Requisition Details) section, which includes a search bar and a table of items:

商品名称	规格	单位	生产厂家	申领数量	备注
珍珠粉	克	克	木木供应商	6	
合计				6.00	

At the top right of the main content area, there are three buttons: '返回' (Return), '不通过' (Not Approved), and '通过' (Approved). A red arrow points to the '通过' button with the text '点击通过' (Click to Approve).

图 145 申领审批

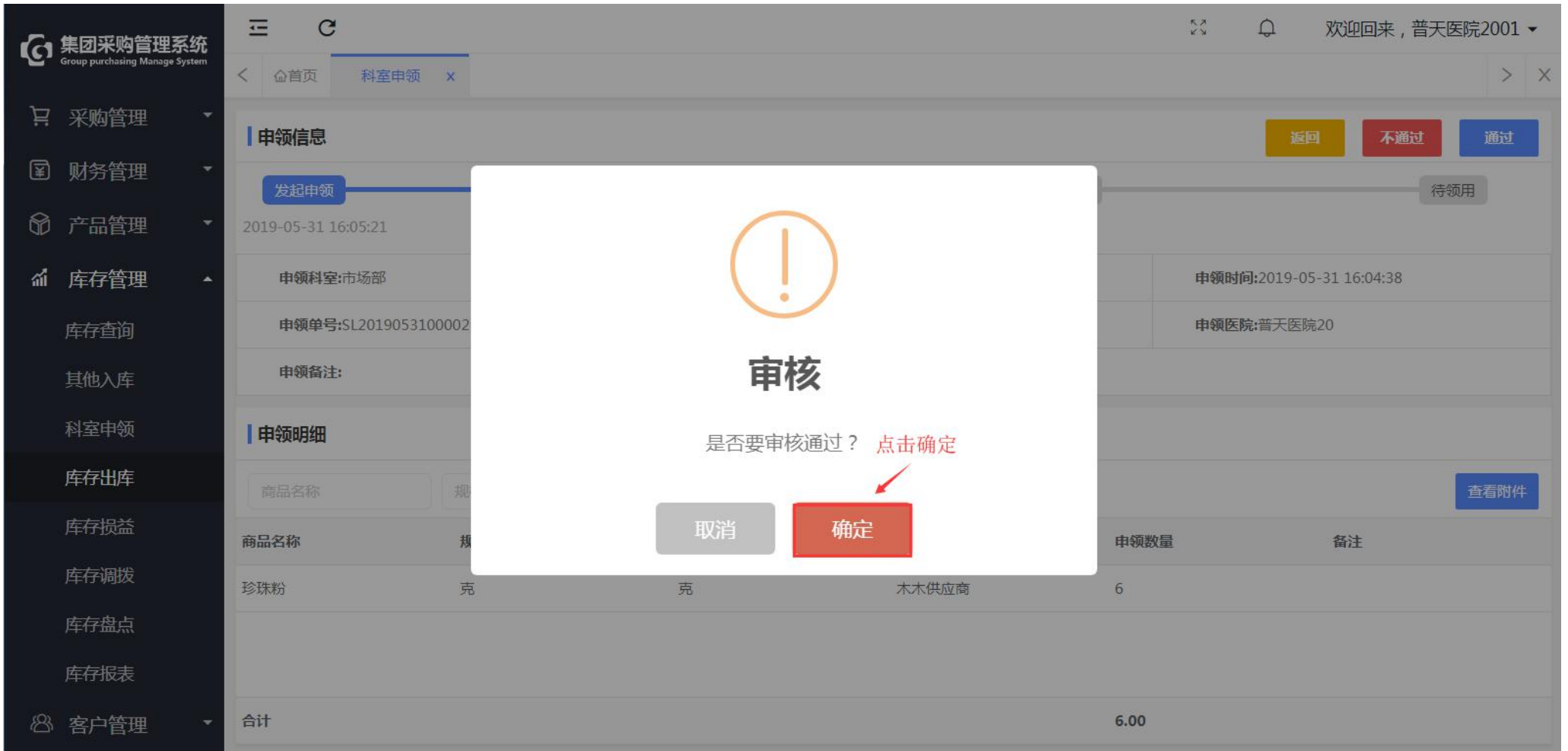


图 146 申领审批

5.4 科室申购审批

第一步：登录医院领导账号，点击“库存管理-科室申领”，点击“申购单”选择待审核信息，点击“审批”进入页面；

申购单号	医院	申购人	申购科室	状态	备注	申购时间	操作
SG2019051400001	普天医院20	普天医院2001		待申购		2019-05-14 14:45:46	
SG2019053100001	普天医院20	普天医院2001	市场部	审批中		2019-05-31 17:06:55	审批

图 147 科室申购

第二步：核实信息无误后，点击“通过”并确定；（审批通过后待申购）

The screenshot displays the '科室申领' (Department Application) page in the Group Purchasing Management System. The page is divided into several sections:

- Top Bar:** Includes navigation icons, a refresh button, and a user greeting: '欢迎回来, 普天医院2001'.
- Navigation:** A sidebar on the left lists various management functions, with '科室申领' (Department Application) highlighted in dark blue.
- Approval Information (申购信息):** Shows a progress bar with four stages: '发起申购' (Initiated), '审核中' (Under Review), '审批中' (Approved), and '待申购' (Pending). The current stage is '审核中'. Below the progress bar, a table provides details: '申购科室:市场部', '申购人:普天医院2001', '申购时间:2019-05-31 17:06:55', '申购单号:SG2019053100001', '仓库类型:药房', and '申购医院:普天医院20'. Three buttons are visible: '返回' (Return), '不通过' (Not Approved), and '通过' (Approved), with a red arrow pointing to the '通过' button.
- Approval Details (申购明细):** Features a search bar with fields for '商品名称' (Product Name), '规格' (Specification), and '生产厂家' (Manufacturer), and a '搜索' (Search) button. A table below lists the items: '感冒灵颗粒' (Cold Relief Granules) with a quantity of 100. A '查看附件' (View Attachment) button is also present.
- Summary:** A '合计' (Total) row shows a quantity of 100.00.

图 148 申购审批

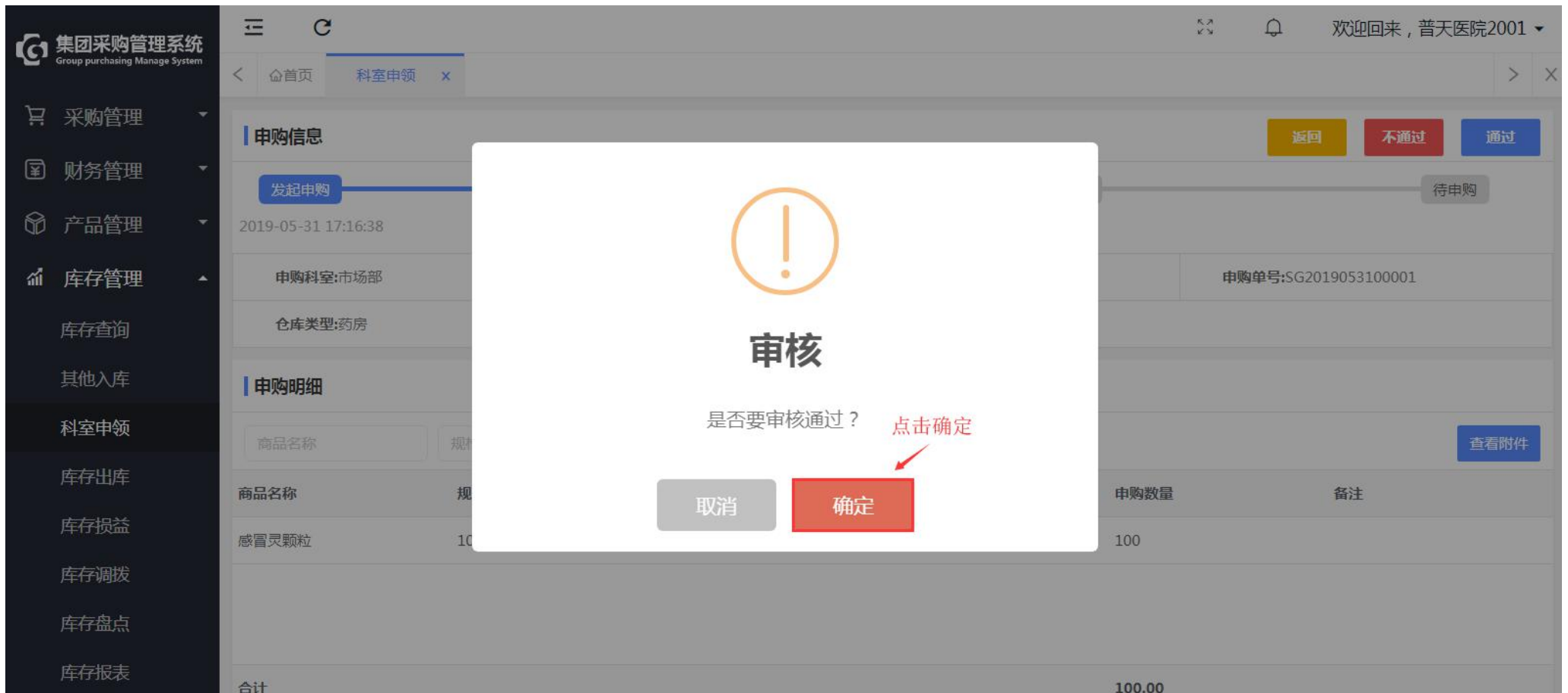


图 149 申购审批

注：审批通过后待申购，仓库人员通过“采购计划-新增”进入，点击“科室申购”进行完善计划信息并提交；

第 6 章 医院管理员

6.1 报表管理

6.1.1 调价报表

第一步：登录账号，点击“报表管理-调价报表”，搜索选择相关信息查看；

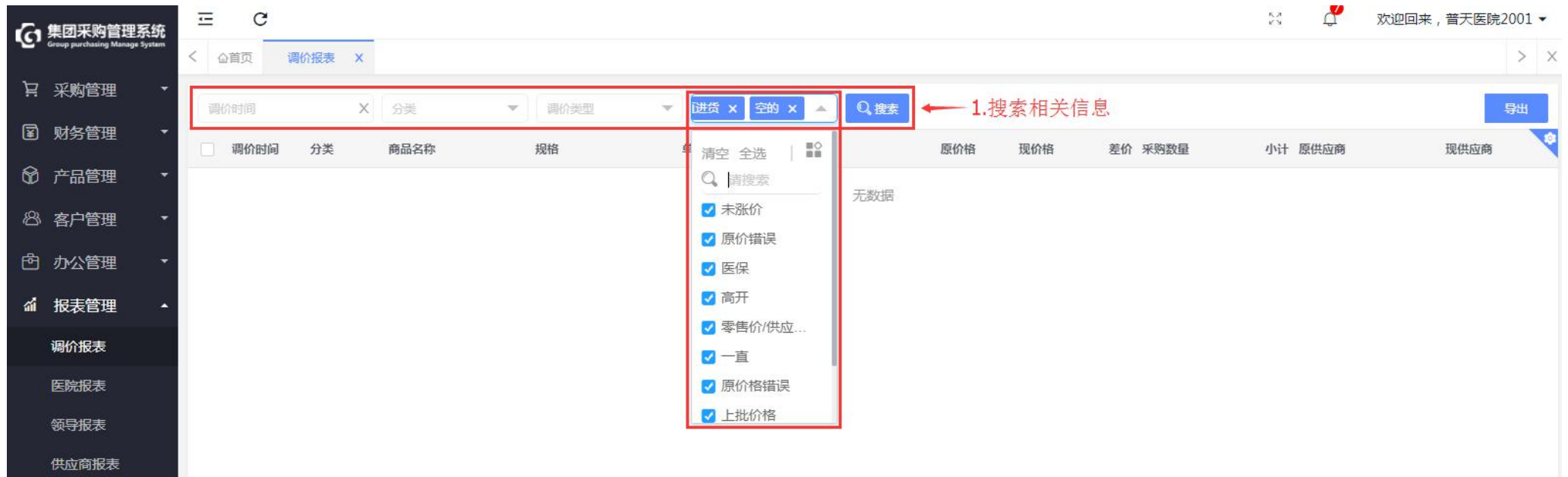


图 150 调价报表

集团采购管理系统
Group purchasing Manage System

采购管理
财务管理
产品管理
客户管理
办公管理
报表管理
调价报表
医院报表
领导报表

调价时间 分类 调价类型 不显示备注字段 搜索

查看及导出调价信息表 导出

<input type="checkbox"/>	调价时间	分类	商品名称	规格	单位	生产厂家	原价格	现价格	差价	采购数量	小计	原供应商	现供应商
<input type="checkbox"/>	2019-04-19	试剂	HBV乙肝五项检测卡	25T	盒	艾博生物技术(¥10.0000	¥9.0000	¥1.0000	2	¥2.00	福建省普联医疗器械有...	福建省普联医疗器械有...

图 151 调价报表

6.1.2 医院报表

第一步：登录账号，点击“报表管理-医院报表”，搜索时间，点击“统计报告”进入；



图 152 医院报表

第二步：查看及打印医院采购相关视图报表；



图 153 医院报表-视图报表

第三步：点击“报表管理-医院报表”，点击“对账报表”进入；

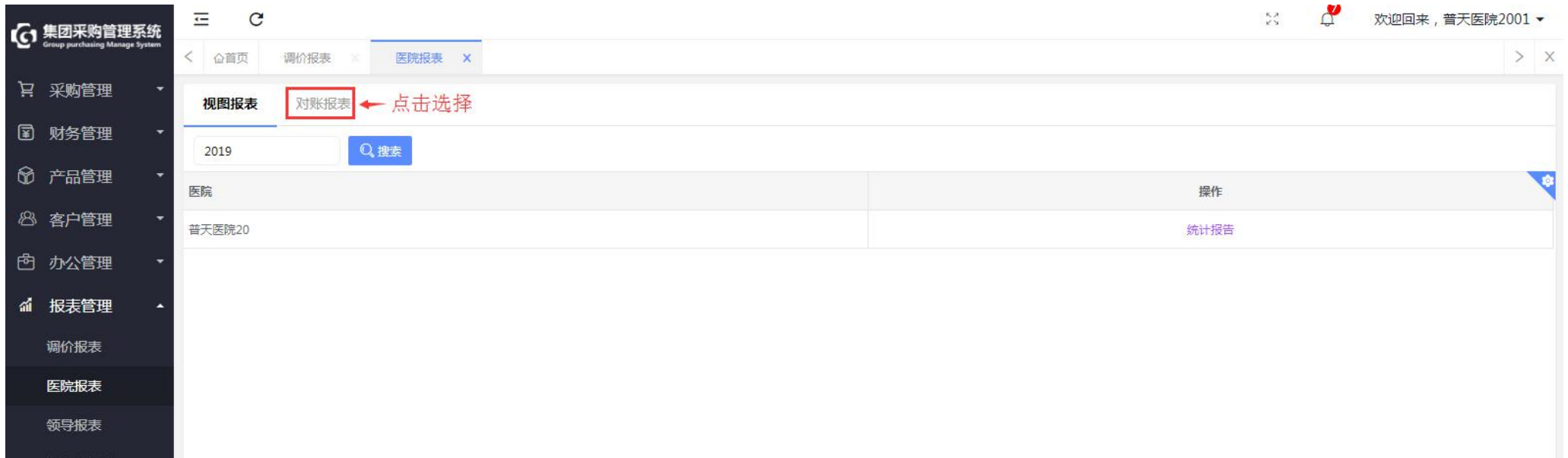


图 154 医院报表-对账报表

第四步：查看医院各分类采购情况，点击“供应商明细”进入，查看供应商明细；

分类名称	采购计划	进货订单	采购入库	差额	本月入库		小计	已付金额	未付金额	操作
					本月订单	非本月订单				
<input type="checkbox"/> 普天医院20										
试剂	¥ 25.00	¥ 23.00	¥ 0.00	¥ 23.00	¥ 0.00	¥ 0.00	¥ 0.00	¥ 0.00	¥ 0.00	供应商明细
中药	¥ 32.00	¥ 16.00	¥ 0.00	¥ 16.00	¥ 0.00	¥ 0.00	¥ 0.00	¥ 0.00	¥ 0.00	供应商明细
小计：	¥ 57.00	¥ 39.00	¥ 0.00	¥ 39.00	¥ 0.00	¥ 0.00	¥ 0.00	¥ 0.00	¥ 0.00	

图 155 医院报表-对账报表

集团采购管理系统 Group purchasing Manage System

欢迎回来, 普天医院2001

医院报表

供应商明细

医院:普天医院20	分类:试剂	采购计划: ¥25.00	进货订单: ¥23.00
采购入库: ¥0.00	差额: ¥23.00	已付金额: ¥0.00	未付金额: ¥0.00

供应商 搜索

供应商	采购计划	进货订单	采购入库	差额	差额说明	本月入库		小计	已付金额	未付金额	对账单
						本月订单	非本月订单				
杭州荣迈医疗器...	¥5.00	¥5.00	¥0.00	¥5.00		¥0.00	¥0.00	¥0.00	¥0.00	¥0.00	
福建省普联医疗...	¥20.00	¥18.00	¥0.00	¥18.00		¥0.00	¥0.00	¥0.00	¥0.00	¥0.00	

图 156 医院报表-对账报表

6.1.3 供应商报表

第一步：登录账号，点击“报表管理-供应商报表”，搜索相关信息，点击“统计报告”进入；

The screenshot shows the 'Group purchasing Manage System' interface. On the left is a dark sidebar with a menu including '采购管理', '财务管理', '产品管理', '客户管理', '办公管理', and '报表管理'. The '报表管理' menu is expanded, showing '调价报表', '医院报表', '领导报表', and '供应商报表'. The main content area has a breadcrumb trail: '首页 > 调价报表 > 医院报表 > 领导报表 > 供应商报表'. Below the breadcrumb, there are tabs for '视图报表' and '对账报表'. A search bar contains '2019' and '供应商', with a blue '搜索' button. A red arrow points to the search button with the text '1. 搜索相关信息'. Below the search bar is a table with columns '供应商' and '操作'. The table lists three suppliers: '杭州荣迈医疗器械有限公司', '福建省普联医疗器械有限公司', and '木木供应商'. The '操作' column for each supplier has a '统计报告' button. A red arrow points to the '统计报告' button for '杭州荣迈医疗器械有限公司' with the text '2. 点击进入'.

供应商	操作
杭州荣迈医疗器械有限公司	统计报告
福建省普联医疗器械有限公司	统计报告
木木供应商	统计报告

图 157 供应商报表

第二步：查看及打印合作供应商的相关视图报表；

杭州荣远医疗器械有限公司 (2019年01月01日 - 04月19日)

省市区:	分类: 耗材,试剂,西药	结算方式: 账期支付	性质:
详细地址:	负责人: 程琪	联系电话: 1516****6004	评定等级:

销售概况

- 进货订单**: 订单1笔, 合作医院1家, 销售总金额 ¥5.00, 其中普天医院20销售金额最高 ¥5.00
- 采购入库**: 全部入库0笔, 入库金额 ¥0.00, 未入库1笔, 未入库金额 ¥5.00
- 商品**: 合作金额 ¥5.00, 合作目录1款商品

销售完成统计

¥5
¥4
¥3
¥2
¥1

商品销售金额前10

M1b

查看及打印合作供应商信息

图 158 供应商报表一视图报表

第三步：点击“报表管理-供应商报表”，点击“对账报表”进入，查看及导出合作供应商相关信息；

集团采购管理系统
Group purchasing Manage System

采购管理
财务管理
产品管理
客户管理
办公管理
报表管理
调价报表
医院报表
领导报表
供应商报表

视图报表 **对账报表** ← 点击选择

2019-04 供应商 搜索

查看及导出数据 → 导出

供应商	采购金额	入库金额	退库金额	应付金额	已付金额	未付金额
杭州荣迈医疗器械有限公司	¥ 5.00	¥ 0.00	¥ 0.00	¥ 0.00	¥ 0.00	¥ 0.00
福建省普联医疗器械有限公司	¥ 18.00	¥ 0.00	¥ 0.00	¥ 0.00	¥ 0.00	¥ 0.00
木木供应商	¥ 16.00	¥ 0.00	¥ 0.00	¥ 0.00	¥ 0.00	¥ 0.00

图 159 供应商报表—对账报表

6.1.4 领导报表

第一步：登录账号，点击“报表管理-领导报表”，搜索查看采购报表，点击“导出”，下载查看数据报表；

集团采购管理系统
Group purchasing Manage System

采购管理
采购计划
采购订单
进货订单
采购入库
询价记录
库存管理
财务管理
产品管理
客户管理
办公管理
报表管理
调价报表
医院报表
领导报表

2019-04 分类 搜索 搜索相关信息

查看及导出数据 导出

医院名称	采购计划	采购订单	进货订单	采购入库	应付金额	已付金额	未付金额
普天医院20	¥57.00	¥39.00	¥39.00	¥0.00	¥0.00	¥0.00	¥0.00

图 160 领导报表

6.1.5 商品明细报表

第一步：登录账号，点击“报表管理-商品明细报表”，搜索查看信息，点击“商品对账明细”进入查看医院具体商品明细表；

【导出】导出医院商品对账明细表；

集团采购管理系统
Group purchasing Manage System

2019-04 所属医院 搜索 1.搜索信息

导出

医院	采购计划	采购订单	采购入库	操作
<input type="checkbox"/> 普天医院19	¥ 361.40	¥ 577.00	¥ 471.90	商品对账明细 2.点击进入

图 161 商品明细报表

集团采购管理系统
Group purchasing Manage System

采购管理
财务管理
产品管理
客户管理
办公管理
报表管理
调价报表
医院报表
领导报表
供应商报表
商品明细报表
采购排行榜
管理数据大屏

商品明细报

医院: 普天医院19 采购计划: ¥361.40 采购订单: ¥577.00 采购入库: ¥471.90

返回

供应商 ... 商品名称 X 分类 生产厂家 X 搜索 更多+

采购计划

分类	计划编码	申报时间	商品名称	规格	单位	生产厂家	数量	价格	小计	上批批号	备注	分类	订单编码
西药	JH2019041900013	2019-04-19	人血白蛋白	50ml	支	福建莆田	10	¥0.00	¥0.00			西药	JH201904
器械	JH2019042300005	2019-04-23	血压表	台	台	福建莆田	10	¥12.0000	¥120.00			器械	JH201904
器械	JH2019042200003	2019-04-22	血压表	台	台	福建莆田	5	¥11.0000	¥55.00			器械	JH201904
器械	JH2019042300009	2019-04-23	鱼跃血压计	1台/件	台	江苏鱼跃	5	¥9.9000	¥49.50			器械	JH201904
器械	JH2019042200002	2019-04-22	鱼跃血压计	1台/件	台	江苏鱼跃	5	¥10.0000	¥50.00			器械	JH201904
西药	JH2019042200015	2019-04-22	心脑康胶囊	0.25g*12粒*3板	盒	陕西摩美得	5	¥5.0000	¥25.00			西药	JH201904
西药	JH2019042200015	2019-04-22	阿那曲唑片	1mg*14s	盒	陕西摩美得	10	¥2.0000	¥20.00			西药	JH201904
西药	JH2019042200015	2019-04-22	阿那曲唑片	1mg*14s	盒	陕西摩美得	10	¥2.0000	¥20.00			西药	JH201904

图 162 商品明细报表

T: 400-114-9999

P: 福建省莆田市秀屿区清塘大道 188 号

6.1.6 采购排行榜

第一步：登录账号，点击“报表管理-采购排行版”，搜索查看商品采购排行榜，点击“价格明细”进入；

【导出】可以按商品/按供应商导出采购排行榜数据；

1. 搜索信息

商品名称	规格	单位	生产厂家	分类	数量	金额	最近价格	价格明细
<input type="checkbox"/> 人血白蛋白	50ml	支	福建莆田	西药	10	¥200.00	¥20.00	价格明细
<input type="checkbox"/> 血压表	台	台	福建莆田	器械	16	¥180.00	¥0.00	价格明细
<input type="checkbox"/> 心脑康胶囊	0.25g*12粒*3板	盒	陕西摩美得	西药	16	¥35.00	¥0.00	价格明细
<input type="checkbox"/> 鱼跃血压计	1台/件	台	江苏鱼跃	器械	3	¥24.90	¥9.90	价格明细
<input type="checkbox"/> 阿那曲唑片	1mg*14s	盒	陕西摩美得	西药	12	¥20.00	¥0.00	价格明细
<input type="checkbox"/> HBV乙肝五项检测卡	25T	盒	艾博生物技术(试剂	2	¥18.00	¥9.00	价格明细
<input checked="" type="checkbox"/> CK-MB校准品	1ml	支	宁波普瑞柏生物	试剂	2.5	¥15.00	¥10.00	价格明细
<input type="checkbox"/> 鱼跃血压表	1台/件	台	江苏鱼跃	器械	2	¥12.00	¥0.00	价格明细
<input checked="" type="checkbox"/> 乙型肝炎病毒e抗体测定...	20ML	盒	西安金磁纳米生物技术...	试剂	5	¥2.50	¥0.50	价格明细

2. 点击进入

图 163 采购排行版

第二步：搜索查看商品价格明细，点击单号进入查看订单入库信息；

集团采购管理系统
Group purchasing Manage System

采购管理
财务管理
产品管理
客户管理
办公管理
报表管理
调价报表
医院报表
供应商报表
领导报表
商品明细报表
采购排行榜

价格明细

商品名称: 乙型肝炎病毒e抗体测定试剂盒
规格: 20ML
单位: 盒
生产厂家: 西安金磁纳米生物技术有限公司

分类:
数量: 5
金额: ¥2.50
最近价格: ¥0.5000

退/入库时间起止 × 单号 × 所属医院 供应商 ... 搜索

单号	类型	仓库	医院	供应商	数量	价格	小计	外包装	生产批号	有效期截止	效期	备注	入/退库时间
RK2019042000001	入库	燕燕	普天医院20	西安金磁纳米生物技术...	4	¥0.5000	¥2.00		201904...				2019-04-20
RK2019042000002	入库	燕燕	普天医院20	西安金磁纳米生物技术...	1	¥0.5000	¥0.50		201904...				2019-04-20

点击进入可查看入库信息

图 164 采购排行版-按商品

第三步：点击选择“按供应商”，点击订单金额进入查看供应商的进货订单；

按商品 **按供应商** ← 1. 点击选择

供应商 搜索

供应商	订单量	订单金额	入库量	入库金额
<input type="checkbox"/> 江苏鱼跃	6	¥205.70	5	¥96.90
<input type="checkbox"/> 福建莆田	1	¥200.00	1	¥200.00
<input type="checkbox"/> 江苏鱼跃医疗设备股份有限公司	1	¥120.00	1	¥120.00
<input type="checkbox"/> 陕西摩美得	3	¥55.00	3	¥55.00
<input type="checkbox"/> 福建省普联医疗器械有限公司	1	¥18.00	1	¥18.00
<input type="checkbox"/> 木木供应商	1	¥16.00	0	¥0.00
<input type="checkbox"/> 杭州荣迈医疗器械有限公司	2	¥15.00	2	¥15.00
<input type="checkbox"/> 西安金磁纳米生物技术有限公司	1	¥2.50	2	¥2.50

2. 点击进入 →

图 165 采购排行版-按供应商





进货单号	供应商	进货人	进货金额	计划分类	状态	进货时间	进货备注
<input type="checkbox"/>  N2019042300019	江苏鱼跃	普天医疗集团管理员06	¥49.50	器械	待接单	2019-04-23 16:27:40	
<input type="checkbox"/> N2019042300013	江苏鱼跃	普天医疗集团管理员06	¥9.90	器械	待发货	2019-04-23 11:53:05	
<input type="checkbox"/>  N2019042300010	江苏鱼跃	普天医院1901	¥49.50	器械	待入库	2019-04-23 11:26:24	
<input type="checkbox"/> N2019042200001	江苏鱼跃	普天医疗集团管理员06	¥60.00	器械	全部入库	2019-04-22 10:31:00	
<input type="checkbox"/>  N2019041900014	江苏鱼跃	普天医疗集团管理员06	¥12.00	器械	全部入库	2019-04-19 13:41:57	
<input type="checkbox"/>  N2019041900012	江苏鱼跃	普天医疗集团管理员06	¥24.80	器械	全部入库	2019-04-19 12:01:00	

图 166 采购排行版-按供应商

6.1.7 管理数据大屏

第一步：登录账号，点击“报表管理-管理数据大屏”，查看数据；



图 167 管理数据大屏



图 168 管理数据大屏

6.1.8 赠品报表

第一步：登录账号，点击“报表管理-赠品报表”，搜索查看赠品报表，点击“导出”，下载查看数据报表；

集团采购管理系统
Group purchasing Manage System

采购管理
财务管理
产品管理
客户管理
办公管理
报表管理
调价报表
医院报表
领导报表
供应商报表
商品明细报表
采购排行榜
管理数据大屏
赠品报表

2019-04 供应商 ... 分类 搜索

导出报表 导出

订单			供应商	合同规定	返货	返利	返还到位	返还			备注
下单时间	商品名称	数量		返利政策			入库时间	商品名称	数量	金额	
2019-04-23	血压表	10	江苏鱼跃医疗设...				2019-04-23	血压表	1		
2019-04-22	心脑康胶囊	5	陕西摩美得				2019-04-22	心脑康胶囊	1		
2019-04-22	阿那曲唑片	10	陕西摩美得				2019-04-22	阿那曲唑片	1		
2019-04-22	阿那曲唑片	10	陕西摩美得				2019-04-23	阿那曲唑片	1		
2019-04-19	鱼跃血压表	1	江苏鱼跃				2019-04-19	鱼跃血压表	1		
2019-04-19	鱼跃血压计	2	江苏鱼跃				2019-04-19	鱼跃血压计	1		

图 169 赠品报表